

**Rilevazione statistica dei flussi sezionali 2022**  
**(periodo di riferimento: 01/01/2022 – 31/12/2022) – Sezione I**

**Monitoraggio primo semestre 2022**

<i>Prima Sezione Penale</i>				
Macroarea CSM	Pendenti iniziali	Sopravvenuti	Definiti	Pendenti finali
Dibattimento monocratico	6606	1730	1686	6650
Appelli avverso sentenze del GDP	102	18	38	82
Dibattimento collegiale	444	94	107	431

**Monitoraggio secondo semestre 2022**

<i>Prima Sezione Penale</i>				
Macroarea CSM	Pendenti iniziali	Sopravvenuti	Definiti	Pendenti finali
Dibattimento monocratico	6621	1977	2161	6437
Appelli avverso sentenze del GDP	81	33	50	64
Dibattimento collegiale	433	108	72	469

**Monitoraggio annuale - 2022**

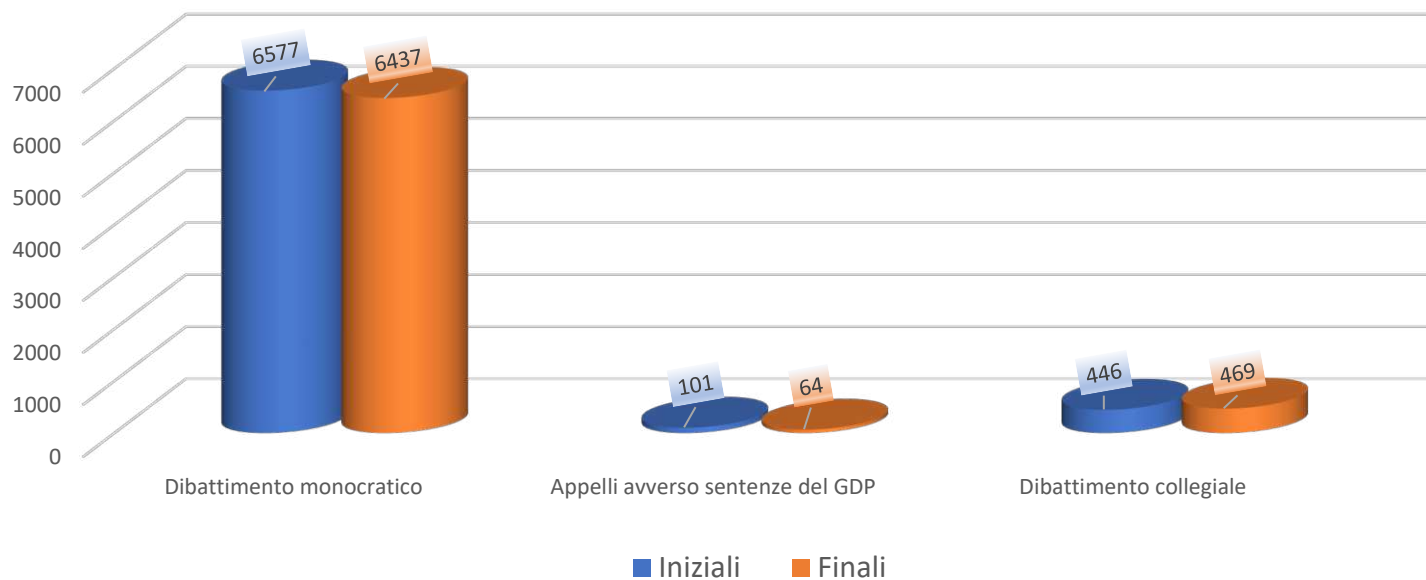
<i>Prima Sezione Penale</i>				
Macroarea CSM	Pendenti iniziali	Sopravvenuti	Definiti	Pendenti finali
Dibattimento monocratico	6577	3707	3847	6437
Appelli avverso sentenze del GDP	101	51	88	64
Dibattimento collegiale	446	202	179	469

N.B.: In merito al dato annuale, si fa presente che, le pendenze iniziali sono calcolate attraverso una formula matematica che mette in correlazione algebrica gli altri tre dati (oggetto di estrazione statistica) riportati per ciasun settore. L'utilizzo di tale metodologia si è reso necessario poiché i dati "pendenti iniziali", che difficilmente coincidono con il numero delle pendenze finali rapportati ai sopravvenuti ed i definiti, sono spesso influenzati dall'aggiornamento degli applicativi, nonché dall'attività di lavorazione delle false pendenze, ovvero da correzioni apportate sui registri cartacei e informatici quali SICP. I dati raccolti sono aggiornati ad estrazioni e monitoraggi effettuati tra il 30 gennaio ed il 13 febbraio 2023.

**Pendenti 1^ sezione penale (comp. tra iniziali e finali)  
Monitoraggio annuale**

Macroarea CSM	Iniziali	Finali
Dibattimento monocratico	6577	6437
Appelli avverso sentenze del GDP	101	64
Dibattimento collegiale	446	469

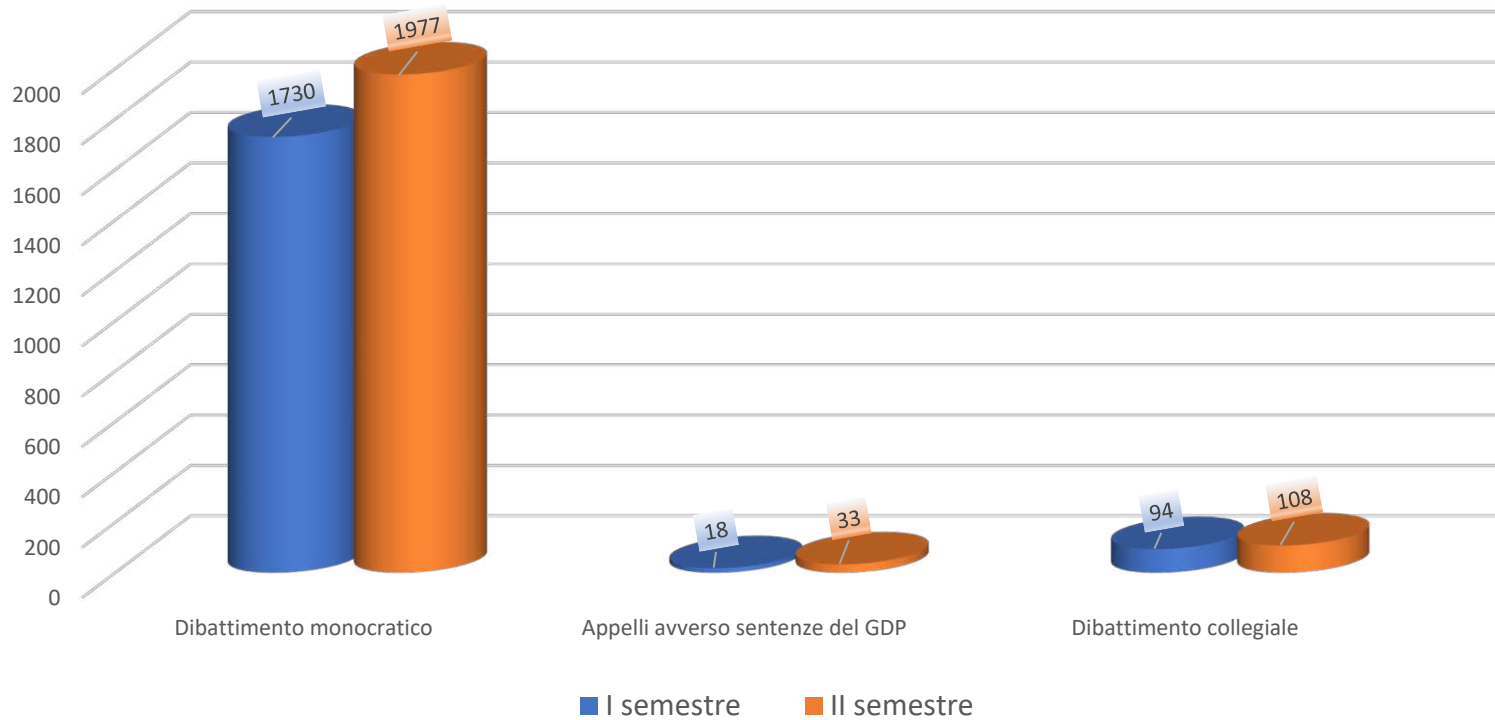
**Pendenti 1^ sezione penale (comparazione tra iniziali e finali)  
Monitoraggio annuale**



## Sopravvenuti 1^ sezione penale (comparazione per semestri)

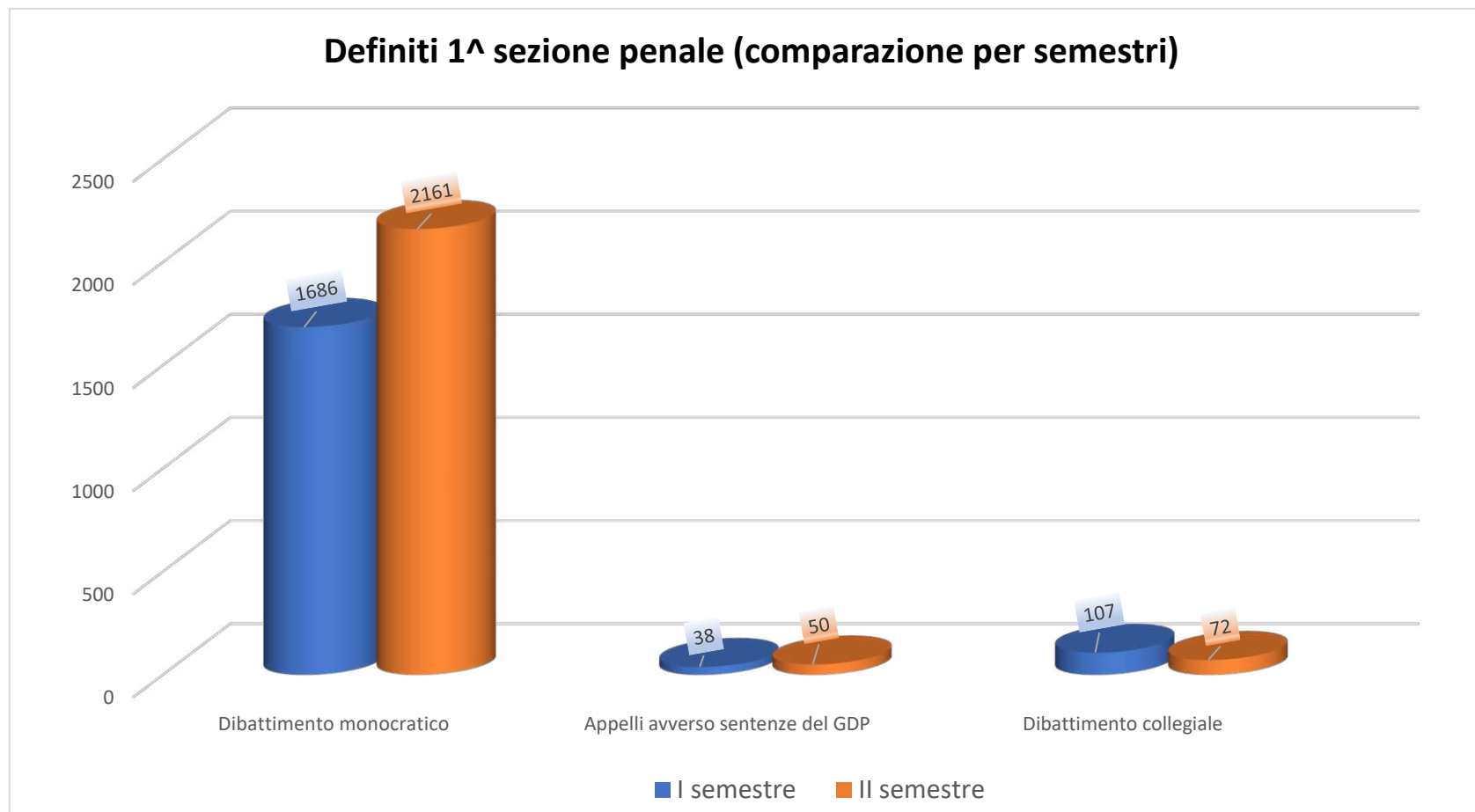
Macroarea CSM	I semestre	II semestre
Dibattimento monocratico	1730	1977
Appelli avverso sentenze del GDP	18	33
Dibattimento collegiale	94	108

## Sopravvenuti 1^ sezione penale (comparazione per semestri)



### Definiti 1<sup>a</sup> sezione penale (comparazione per semestri)

Macroarea CSM	I semestre	II semestre
Dibattimento monocratico	1686	2161
Appelli avverso sentenze del GDP	38	50
Dibattimento collegiale	107	72

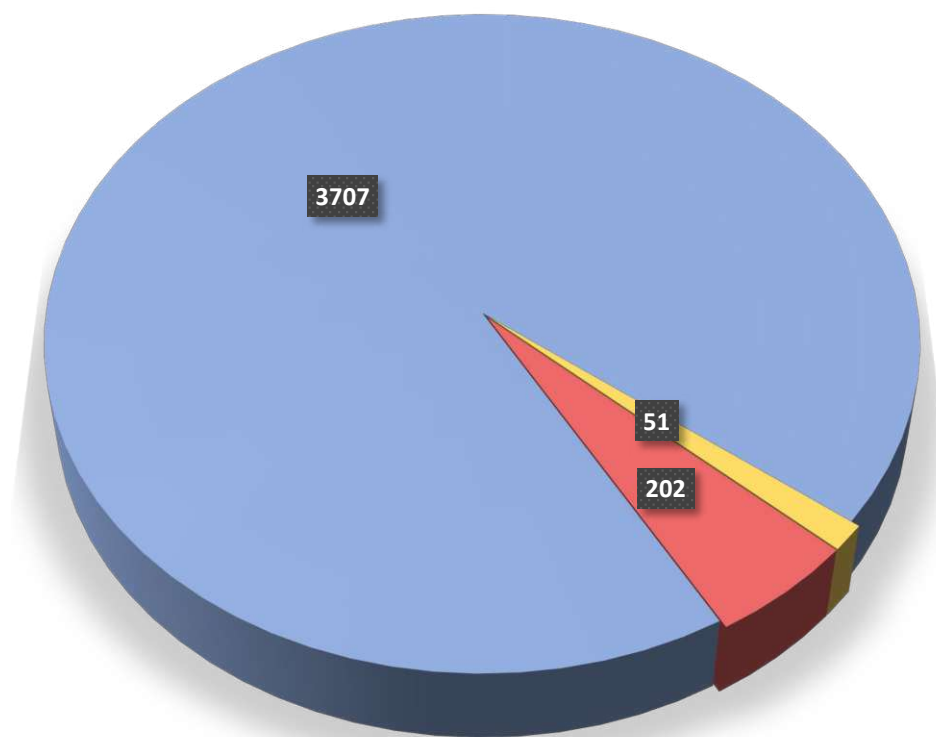


## Sopravvenuti 1^ sezione penale (monit. annuale)

### Macroarea CSM

Dibattimento monocratico	<b>3707</b> (93,61%)
Appelli avverso sentenze del GDP	<b>51</b> (1,29%)
Dibattimento collegiale	<b>202</b> (5,10%)

## Sopravvenuti 1^ sezione penale (monitoraggio annuale)

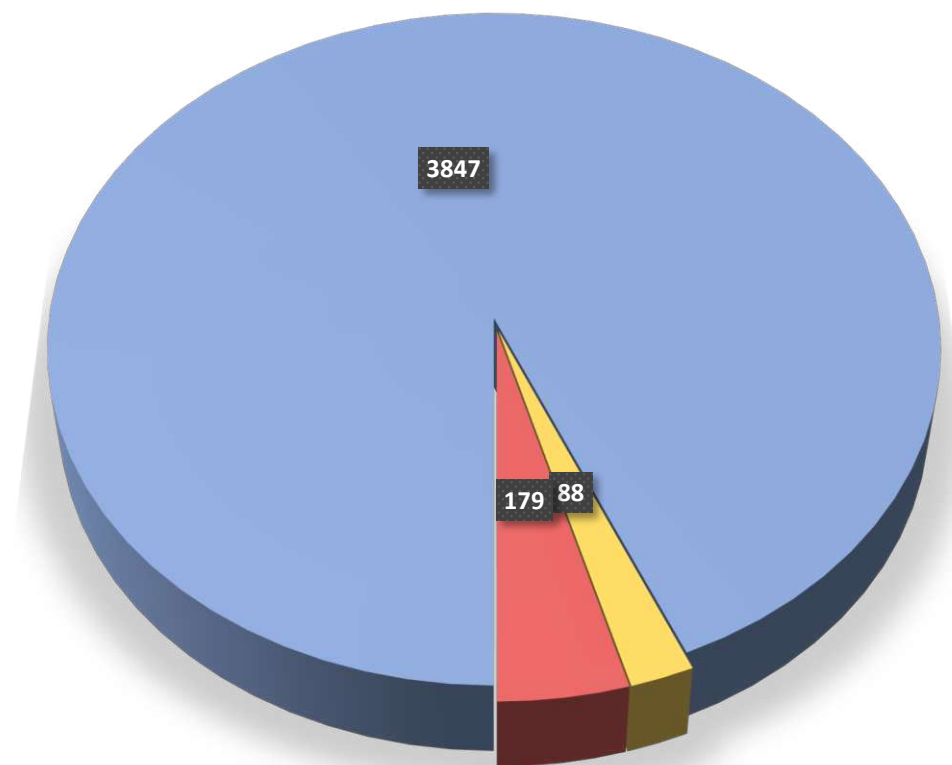


### Definiti 1^ sezione penale (monit. annuale)

#### Macroarea CSM

Dibattimento monocratico	<b>3847</b> (93,51%)
Appelli avverso sentenze del GDP	<b>88</b> (2,14%)
Dibattimento collegiale	<b>179</b> (4,35%)

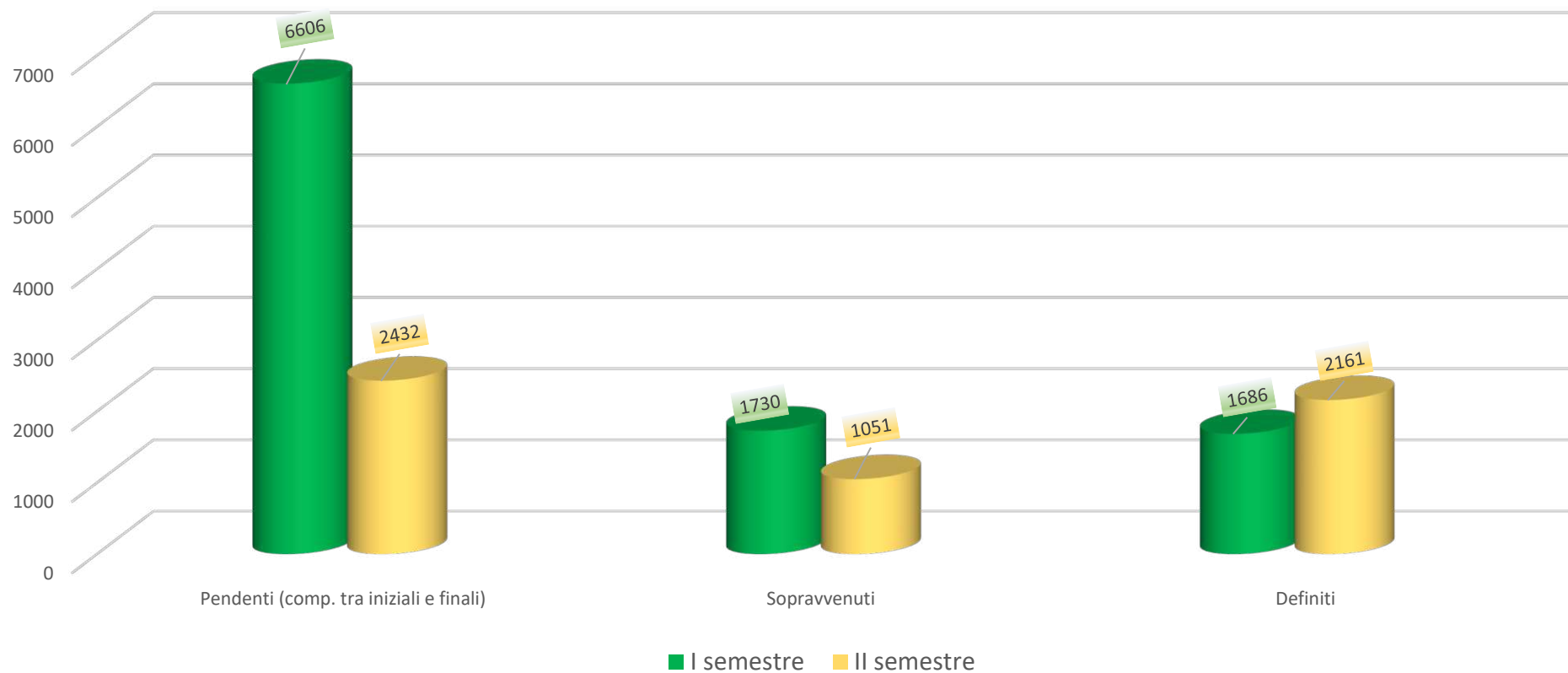
### Definiti 1^ sezione penale (monitoraggio annuale)



## Dibattimento monocratico (comparazione per semestri)

	Iniziali	Finali
Pendenti (comp. tra iniziali e finali)	6606	2432
	I semestre	II semestre
Sopravvenuti	1730	1051
Definiti	1686	2161

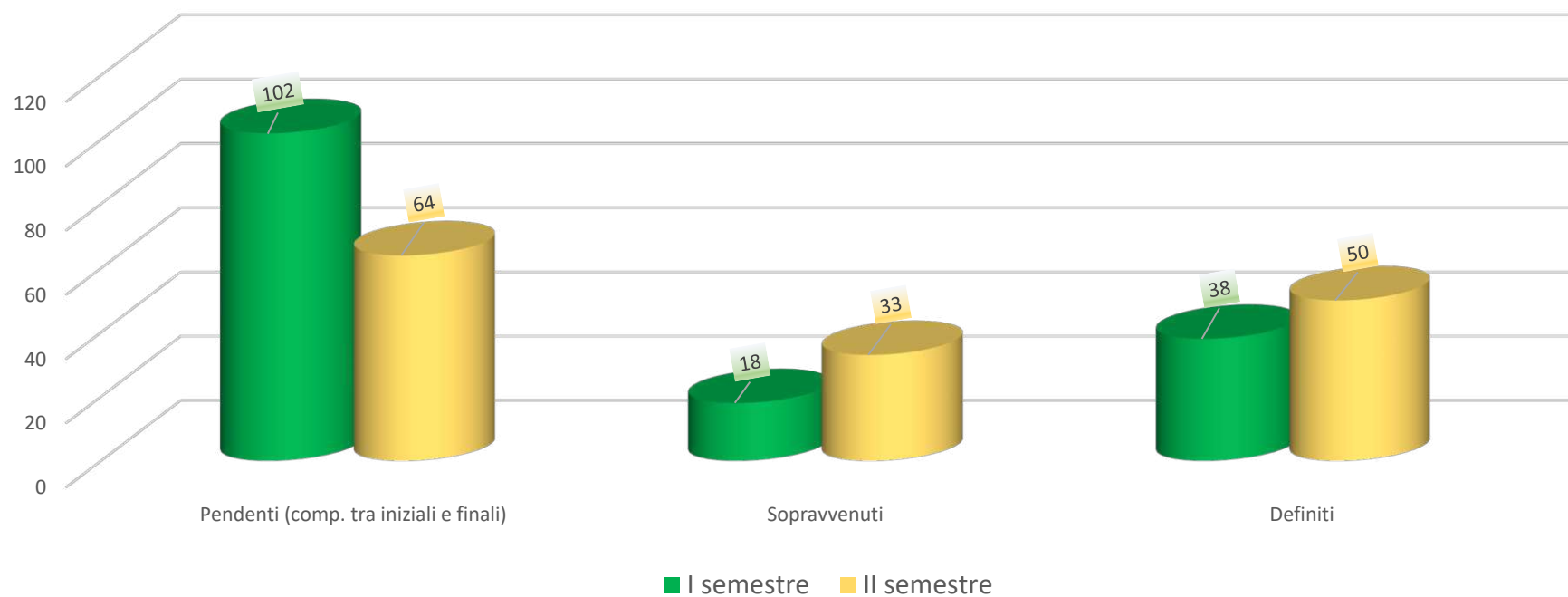
### Dibattimento monocratico 1^ sezione penale (comparazione per semestri)



## Appelli avverso sentenze del GDP (comparazione per semestri)

	Iniziali	Finali
Pendenti (comp. tra iniziali e finali)	102	64
I semestre		II semestre
Sopravvenuti	18	33
Definiti	38	50

## Appelli avverso sentenze del GDP 1^ sezione penale (comparazione per semestri)

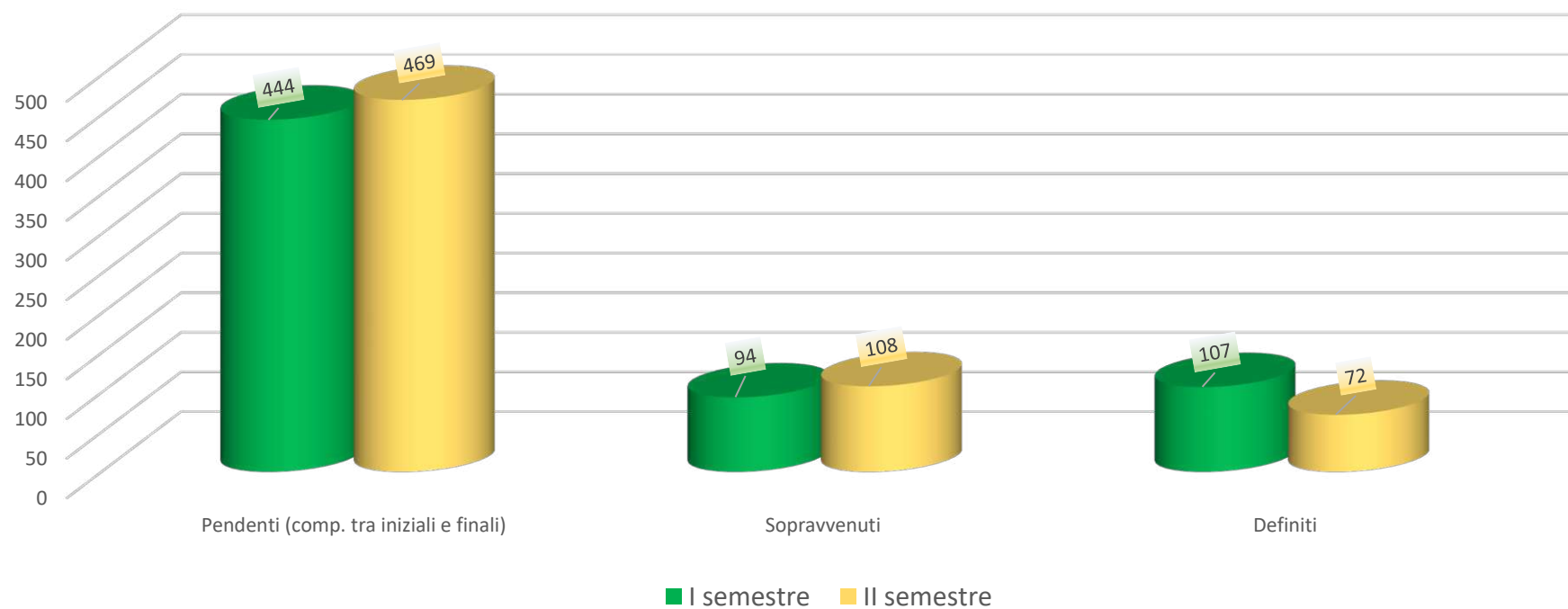




### Dibattimento collegiale (comparazione per semestri)

	Iniziali	Finali
Pendenti (comp. tra iniziali e finali)	444	469
	I semestre	II semestre
Sopravvenuti	94	108
Definiti	107	72

### Dibattimento collegiale 1^ sezione penale (comparazione per semestri)



**Rilevazione statistica dei flussi sezionali  
(periodo di riferimento: 01/01/2022 – 31/12/2022) - Sezione II**

**Monitoraggio primo semestre 2022**

<i>Seconda Sezione Penale</i>				
<b>Macroarea CSM</b>	<b>Pendenti iniziali</b>	<b>Sopravvenuti</b>	<b>Definiti</b>	<b>Pendenti finali</b>
Procedure di incidenti di esecuzione	133	310	317	126
Procedure di riesame - misure cautelari personali	20	114	111	23
Procedure di riesame - misure cautelari reali	4	53	48	9
Procedure misure di prevenzione	14	24	14	24
Procedure reclamo ex. art 410 bis CPP	11	5	13	3

**Monitoraggio secondo semestre 2022**

<i>Seconda Sezione Penale</i>				
<b>Macroarea CSM</b>	<b>Pendenti iniziali</b>	<b>Sopravvenuti</b>	<b>Definiti</b>	<b>Pendenti finali</b>
Procedure di incidenti di esecuzione	126	353	312	167
Procedure di riesame - misure cautelari personali	23	109	109	23
Procedure di riesame - misure cautelari reali	9	44	42	11
Procedure misure di prevenzione	24	12	15	21
Procedure reclamo ex. art 410 bis CPP	3	5	7	1

**Monitoraggio annuale - 2022**

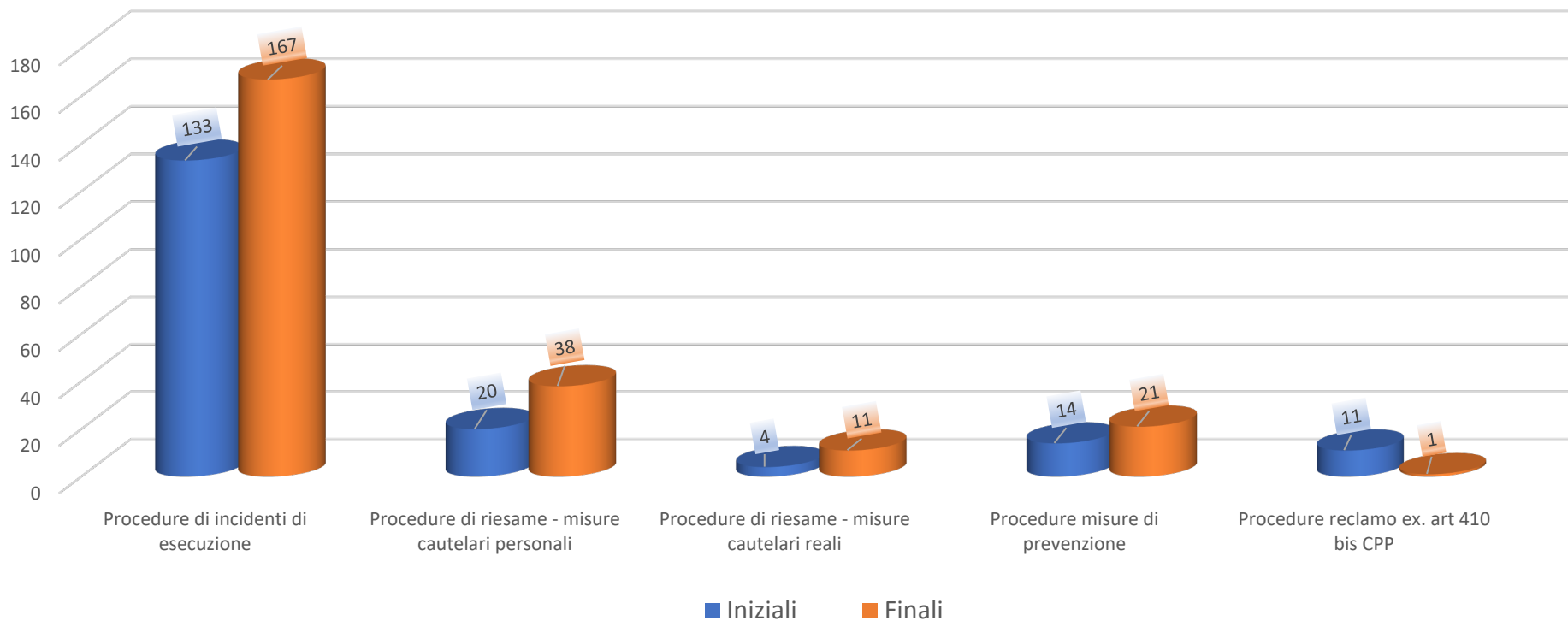
<i>Seconda Sezione Penale</i>				
<b>Macroarea CSM</b>	<b>Pendenti iniziali</b>	<b>Sopravvenuti</b>	<b>Definiti</b>	<b>Pendenti finali</b>
Procedure di incidenti di esecuzione	133	663	629	167
Procedure di riesame - misure cautelari personali	20	410	392	38
Procedure di riesame - misure cautelari reali	4	97	90	11
Procedure misure di prevenzione	14	36	29	21
Procedure reclamo ex. art 410 bis CPP	11	10	20	1

N.B.: In merito al dato annuale, si fa presente che, le pendenze iniziali sono calcolate attraverso una formula matematica che mette in correlazione algebrica gli altri tre dati (oggetto di estrazione statistica) riportati per ciascun settore. L'utilizzo di tale metodologia si è reso necessario poiché i dati "pendenti iniziali", che difficilmente coincidono con il numero delle pendenze finali rapportati ai sopravvenuti ed i definiti, sono spesso influenzati dall'aggiornamento degli applicativi, nonché dall'attività di lavorazione delle false pendenze, ovvero da correzioni apportate sui registri cartacei e informatici quali SICP. I dati raccolti sono aggiornati ad estrazioni e monitoraggi effettuati il 26 gennaio 2024.

## Pendenti 2^ sezione penale (comparazione tra iniziali e finali) Monitoraggio annuale

Macroarea CSM	Iniziali	Finali
Procedure di incidenti di esecuzione	133	167
Procedure di riesame - misure cautelari personali	20	38
Procedure di riesame - misure cautelari reali	4	11
Procedure misure di prevenzione	14	21
Procedure reclamo ex. art 410 bis CPP	11	1

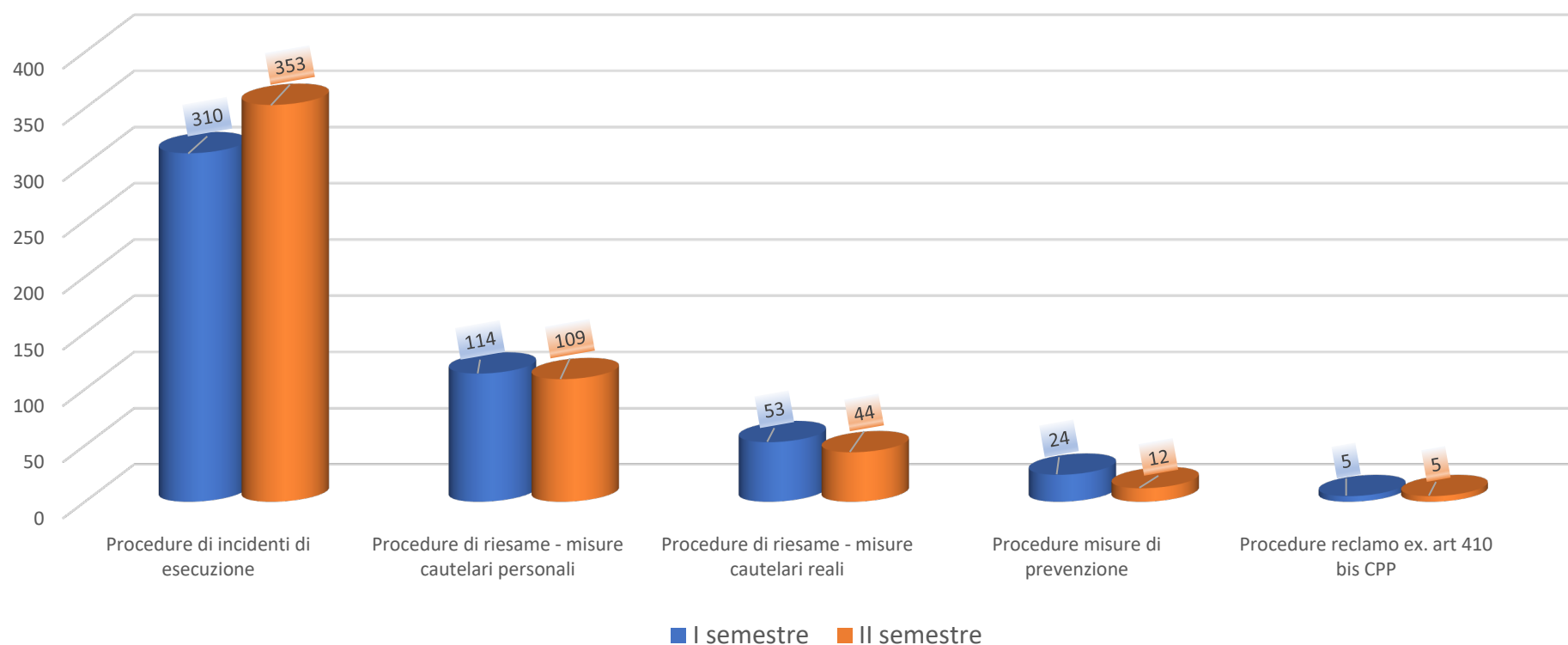
### Pendenti 2^ sezione penale (comparazione tra iniziali e finali) - monitoraggio annuale



## Soppravvenuti 2^ sezione penale (comparazione per semestri)

Macroarea CSM	I semestre	II semestre
Procedure di incidenti di esecuzione	310	353
Procedure di riesame - misure cautelari personali	114	109
Procedure di riesame - misure cautelari reali	53	44
Procedure misure di prevenzione	24	12
Procedure reclamo ex. art 410 bis CPP	5	5

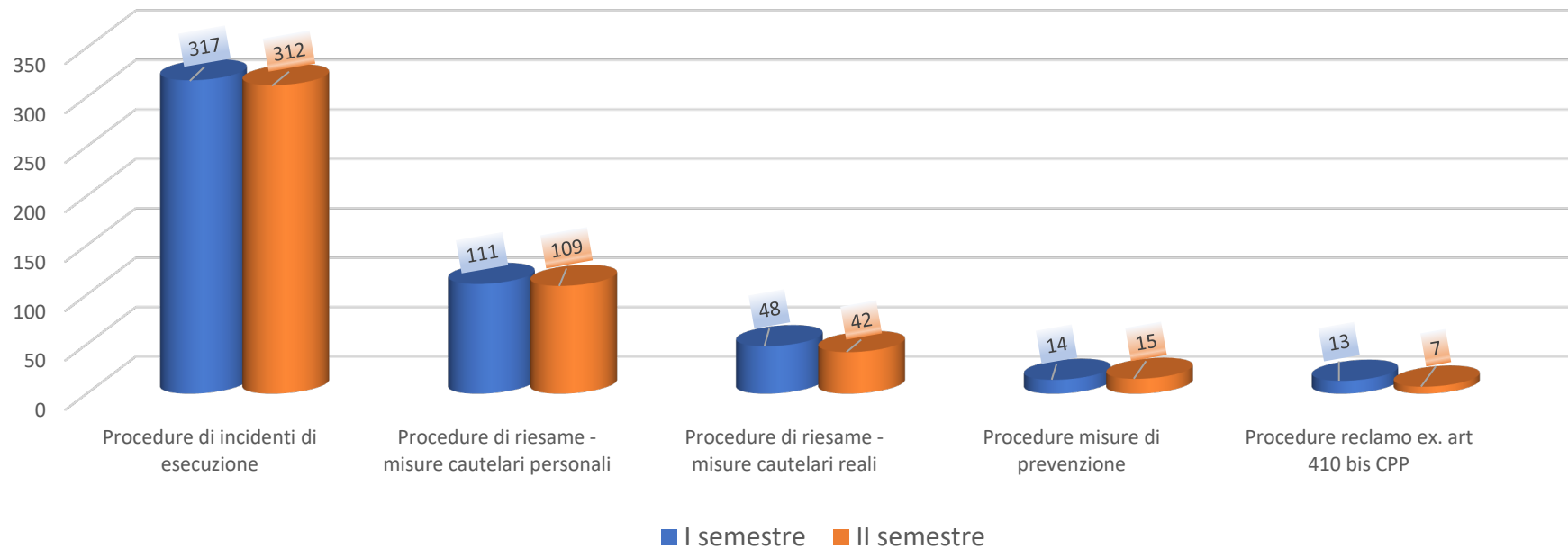
## Soppravvenuti 2^ sezione penale (comparazione per semestri)



## Definiti 2^ sezione penale (comparazione per semestri)

Macroarea CSM	I semestre	II semestre
Procedure di incidenti di esecuzione	317	312
Procedure di riesame - misure cautelari personali	111	109
Procedure di riesame - misure cautelari reali	48	42
Procedure misure di prevenzione	14	15
Procedure reclamo ex. art 410 bis CPP	13	7

## Definiti 2^ sezione penale (comparazione per semestri)

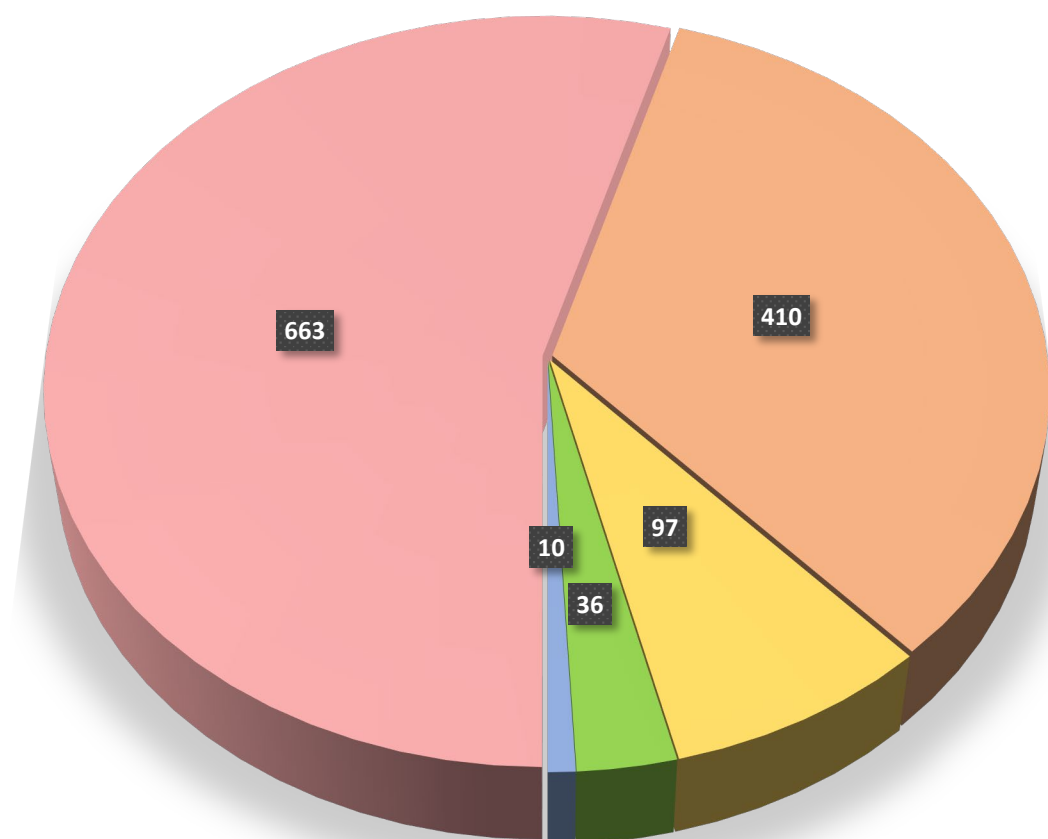


## Sopravvenuti 2<sup>a</sup> sezione penale (monit. annuale)

### Macroarea CSM

Procedure di incidenti di esecuzione	<b>663</b> (54,52%)
Procedure di riesame - misure cautelari personali	<b>410</b> (33,72%)
Procedure di riesame - misure cautelari reali	<b>97</b> (7,98%)
Procedure misure di prevenzione	<b>36</b> (2,96%)
Procedure reclamo ex. art 410 bis CPP	<b>10</b> (0,82%)

## Sopravvenuti 2<sup>a</sup> sezione penale (monitoraggio annuale)

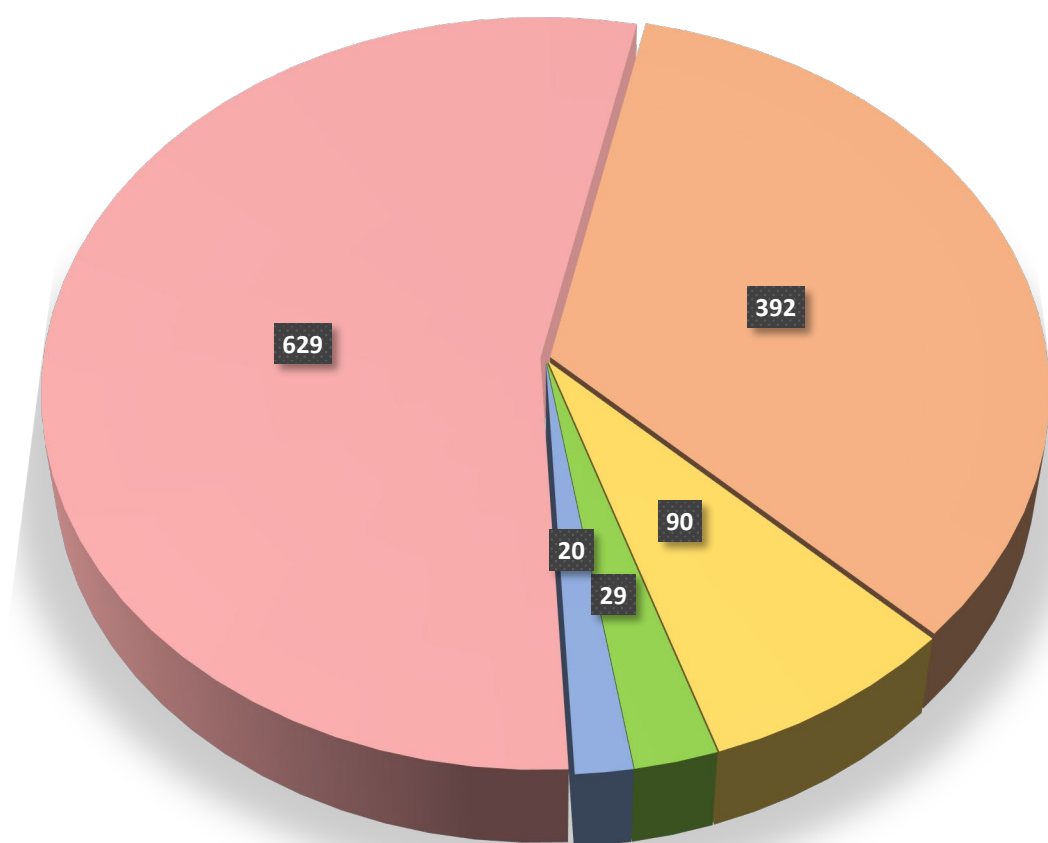


## Definiti 2<sup>a</sup> sezione penale (monit. annuale)

### Macroarea CSM

Procedure di incidenti di esecuzione	<b>629</b> (54,22%)
Procedure di riesame - misure cautelari personali	<b>392</b> (33,79%)
Procedure di riesame - misure cautelari reali	<b>90</b> (7,76%)
Procedure misure di prevenzione	<b>29</b> (2,50%)
Procedure reclamo ex. art 410 bis CPP	<b>20</b> (1,72%)

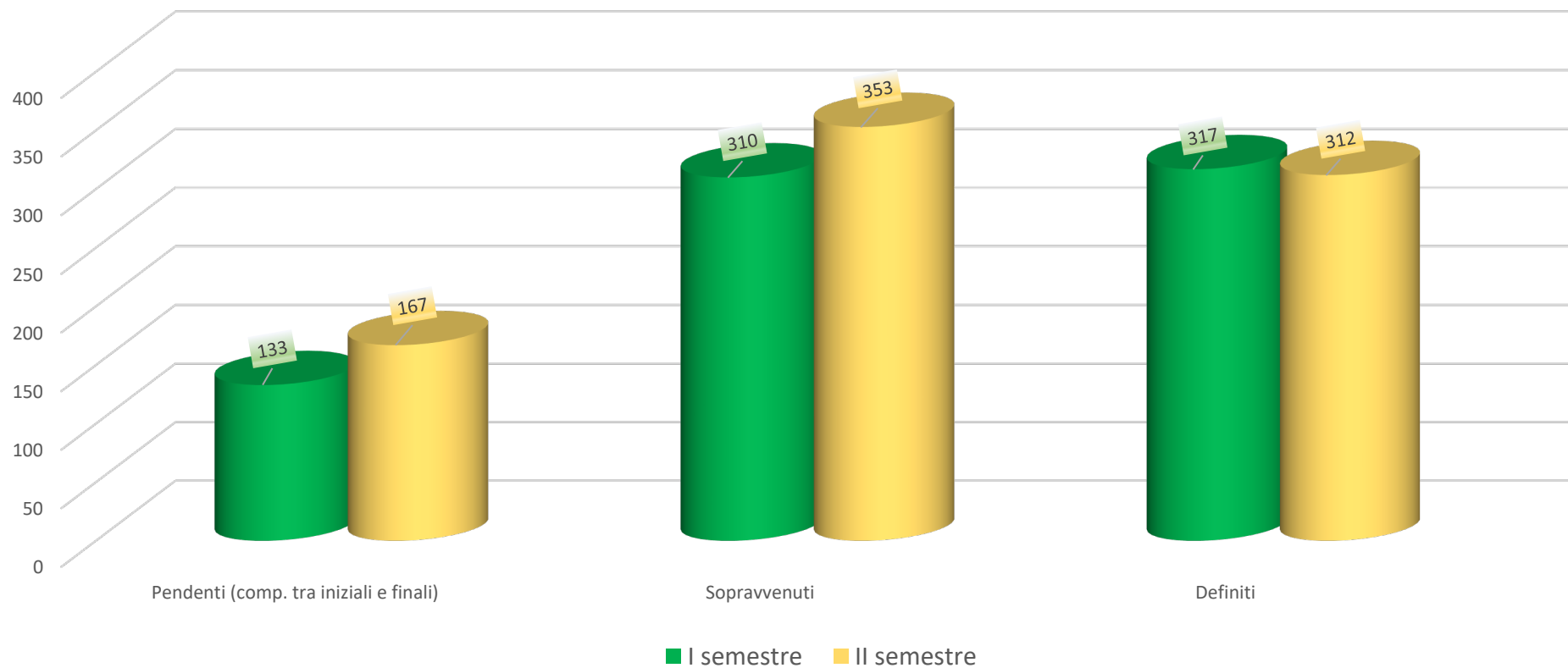
## Definiti 2<sup>a</sup> sezione penale (monitoraggio annuale)



## Procedure di incidenti di esecuzione (comparazione per semestri)

	Iniziali	Finali
Pendenti (comp. tra iniziali e finali)	133	167
	I semestre	II semestre
Sopravvenuti	310	353
Definiti	317	312

### Procedure di incidenti di esecuzione 2<sup>a</sup> sezione penale (comparazione per semestri)

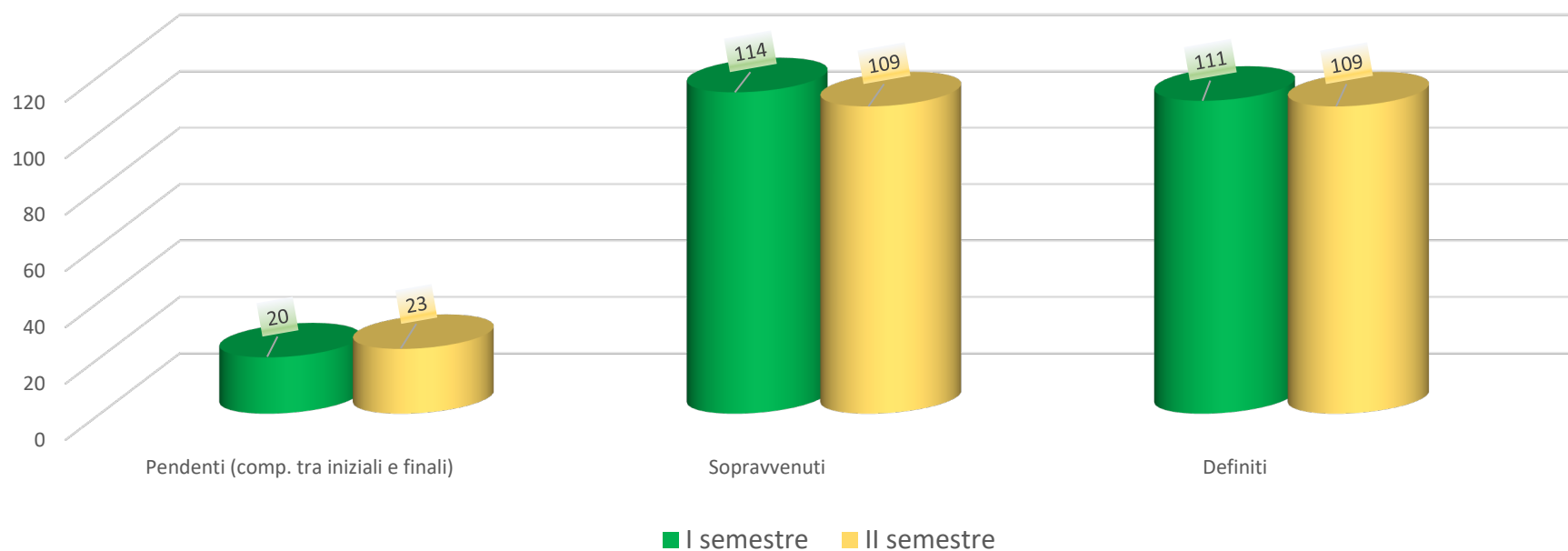




## Procedure di riesame - misure cautelari personali (comparazione per semestri)

	Iniziali	Finali
Pendenti (comp. tra iniziali e finali)	20	23
	I semestre	II semestre
Sopravvenuti	114	109
Definiti	111	109

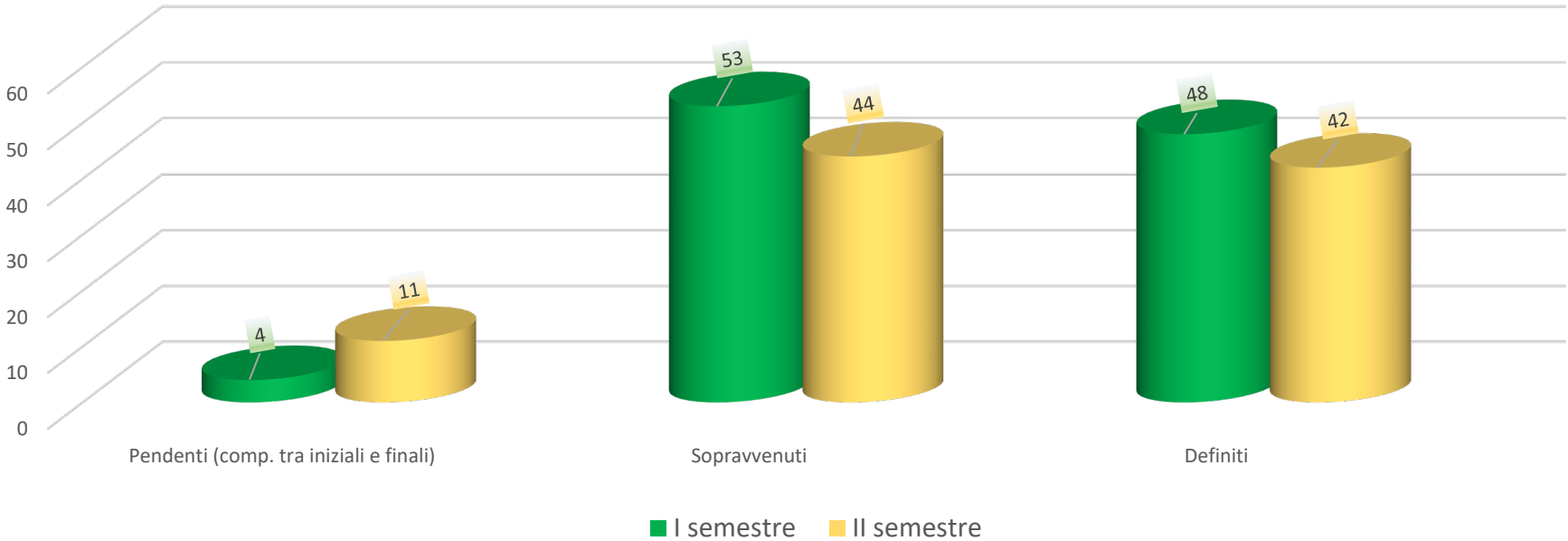
### Procedure di riesame - misure cautelari personali 2^ sezione penale (comparazione per semestri)



**Procedure di riesame - misure cautelari reali  
(comparazione per semestri)**

	Iniziali	Finali
Pendenti (comp. tra iniziali e finali)	4	11
	I semestre	II semestre
Sopravvenuti	53	44
Definiti	48	42

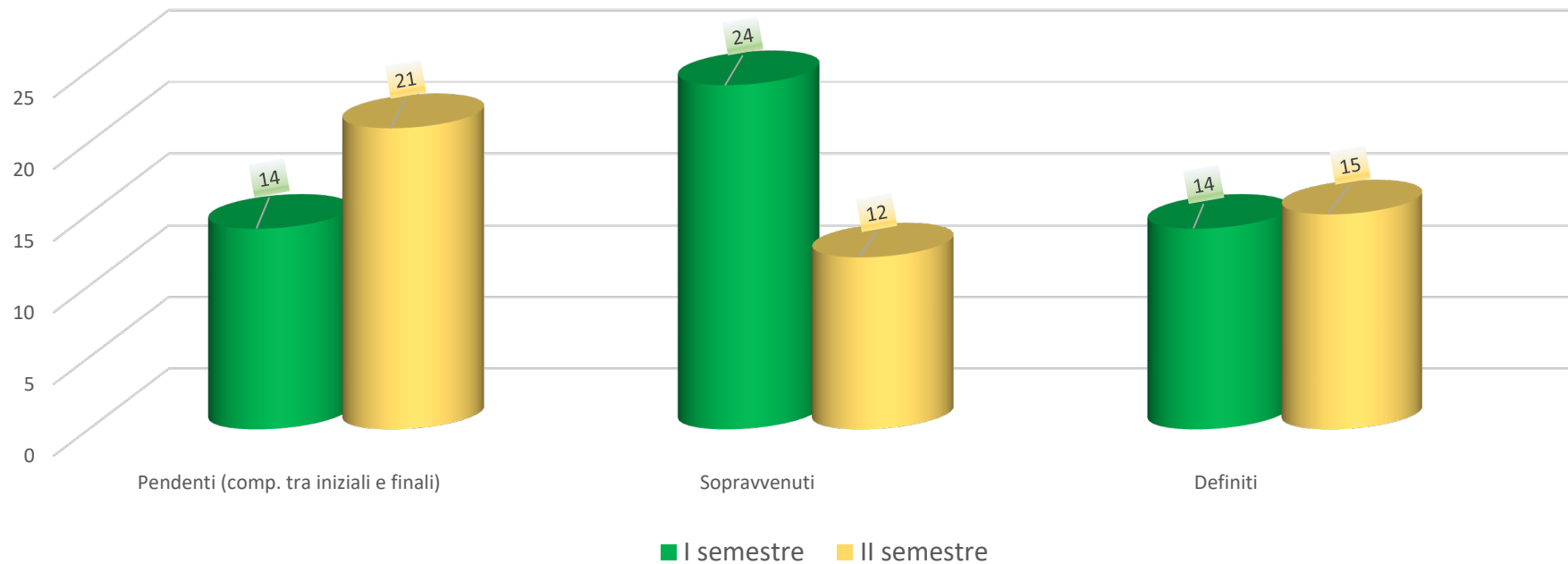
**Procedure di riesame - misure cautelari reali  
2^ sezione penale (comparazione per semestri)**



## Procedure misure di prevenzione (comparazione per semestri)

	Iniziali	Finali
Pendenti (comp. tra iniziali e finali)	14	21
	I semestre	II semestre
Sopravvenuti	24	12
Definiti	14	15

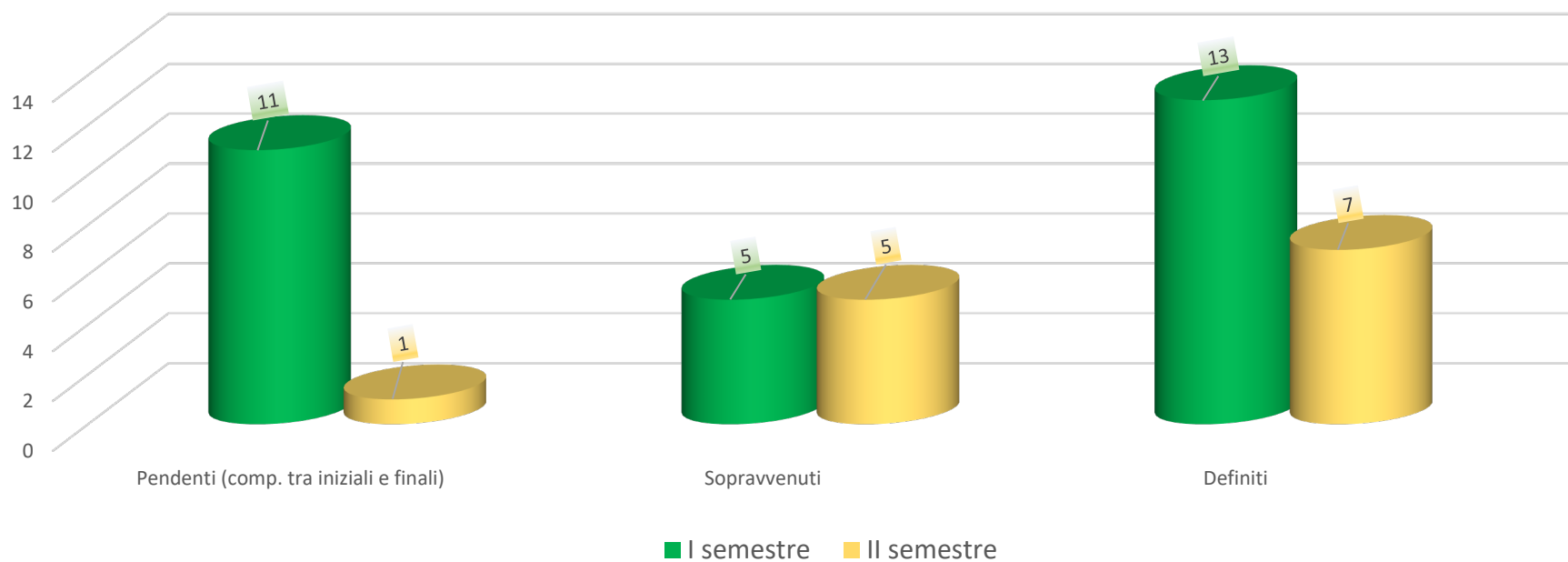
## Procedure misure di prevenzione 2^ sezione penale (comparazione per semestri)



## Procedure reclamo ex. art 410 bis CPP (comparazione per semestri)

	Iniziali	Finali
Pendenti (comp. tra iniziali e finali)	11	1
	I semestre	II semestre
Sopravvenuti	5	5
Definiti	13	7

## Procedure reclamo ex. art 410 bis CPP 2<sup>a</sup> sezione penale (comparazione per semestri)



**Rilevazione statistica dei flussi sezionali 2022**  
**(periodo di riferimento: 01/01/2022 – 31/12/2022) – Corte d'assise**

**Monitoraggio 2022**

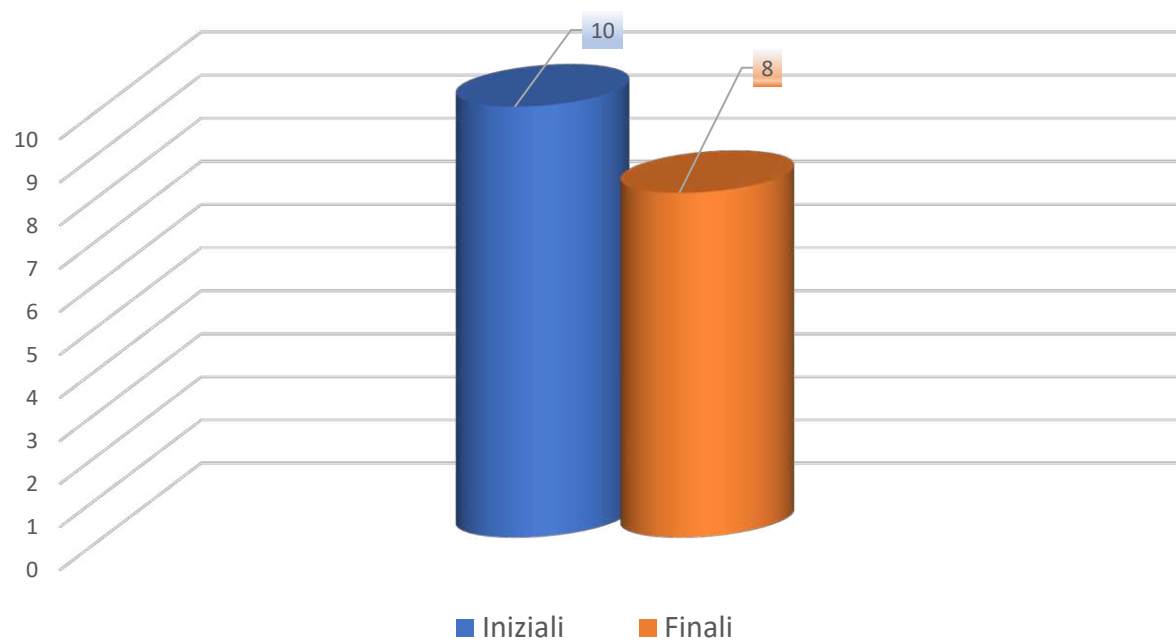
*Corte d'assise*

<b>Periodo</b>	<b>Pendenti iniziali</b>	<b>Sopravvenuti</b>	<b>Definiti</b>	<b>Pendenti finali</b>
I semestre (01/01/2022-30/06/2022)	3	4	0	7
II semestre (01/07/2022-31/12/2022)	7	2	1	8
Annuale	10	6	8	8

## Pendenti Corte d'assise (comparazione tra iniziali e finali) Monitoraggio annuale

Macroarea CSM	Iniziali	Finali
Corte d'assise	10	8

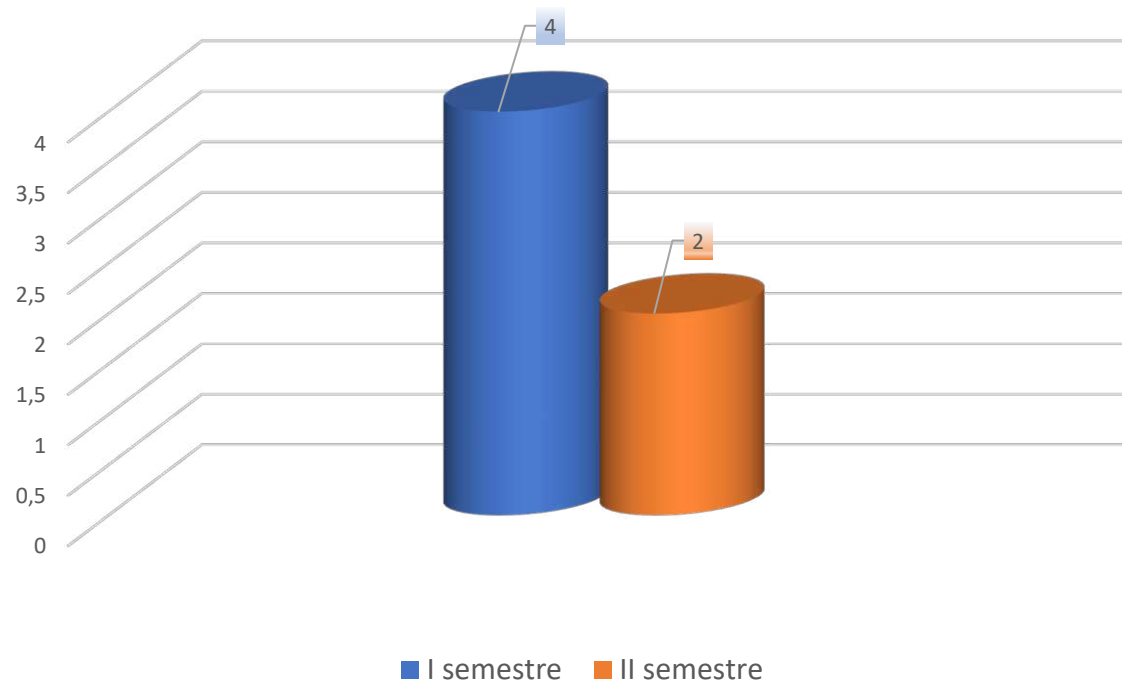
## Pendenti Corte d'assise (comparazione tra iniziali e finali) Monitoraggio annuale



## Sopravvenuti Corte d'assise (comparazione per semestri)

Macroarea CSM	I semestre	II semestre
Corte d'assise	4	2

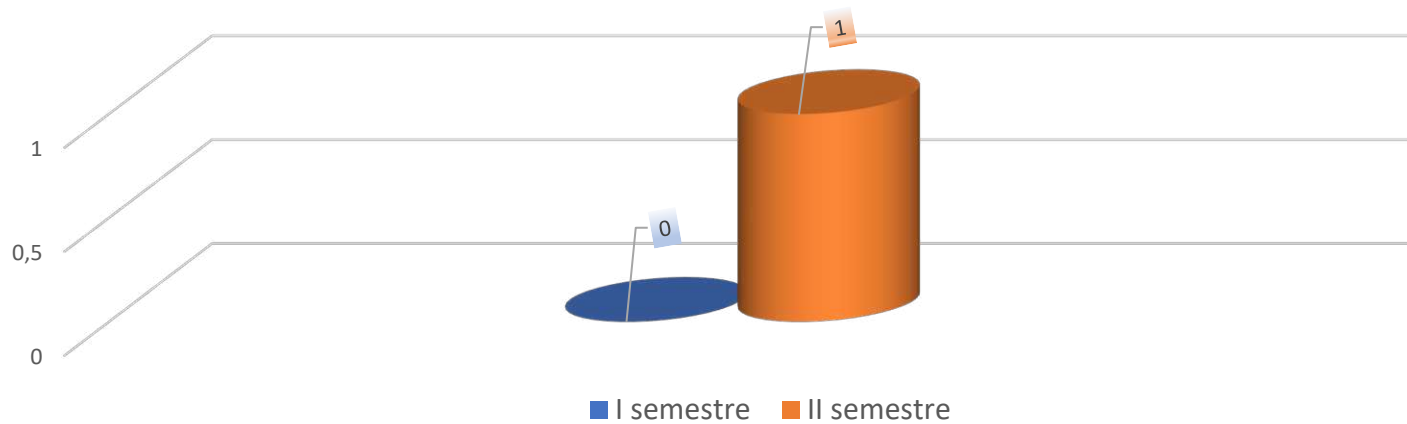
### Sopravvenuti Corte d'assise (comparazione per semestri)



## Definiti Corte d'assise (comparazione per semestri)

Macroarea CSM	I semestre	II semestre
Corte d'assise	0	1

## Definiti Corte d'assise (comparazione per semestri)





**Rilevazione statistica dei macroflussi 2022**  
**(periodo di riferimento: 01/01/2022 – 31/12/2022) – GIP/GUP**

**Monitoraggio primo semestre 2022 (dal 01-01-2022 al 30-06/2022)**

<i>GIP/GUP</i>				
<b>Macromateria</b>	<b>Pendenze iniziali</b>	<b>Sopravvenuti</b>	<b>Definiti</b>	<b>Pendenze finali</b>
GIP/GUP registro noti	19233	3728	3577	19384
GIP/GUP registro ignoti	12077	6211	4051	14237

**Monitoraggio secondo semestre 2022 (dal 01-07-2022 al 31-12-2022)**

<i>GIP/GUP</i>				
<b>Macromateria</b>	<b>Pendenze iniziali</b>	<b>Sopravvenuti</b>	<b>Definiti</b>	<b>Pendenze finali</b>
GIP/GUP registro noti	19148	3518	4010	18656
GIP/GUP registro ignoti	13994	4925	11268	7651

**Monitoraggio annuale 2022**

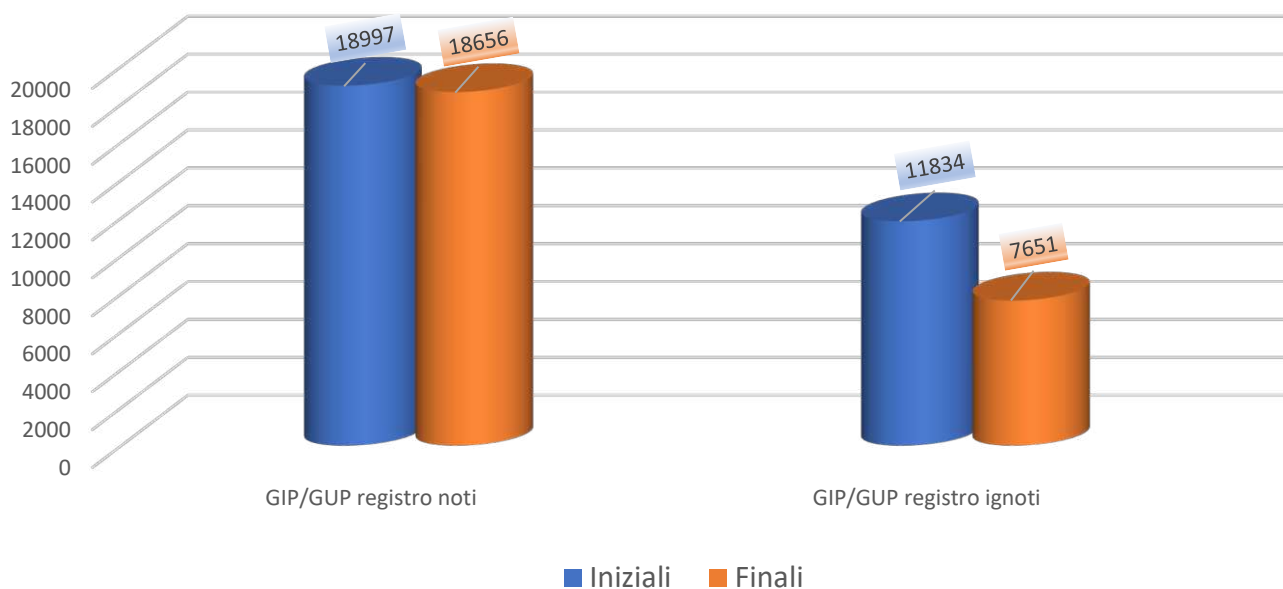
<i>GIP/GUP</i>				
<b>Macromateria</b>	<b>Pendenze iniziali</b>	<b>Sopravvenuti</b>	<b>Definiti</b>	<b>Pendenze finali</b>
GIP/GUP registro noti	18997	7246	7587	18656
GIP/GUP registro ignoti	11834	11136	15319	7651

N.B.: In merito al dato annuale, si fa presente che, le pendenze iniziali sono calcolate attraverso una formula matematica che mette in correlazione algebrica gli altri tre dati (oggetto di estrazione statistica) riportati per ciascun settore. L'utilizzo di tale metodologia si è reso necessario poiché i dati "pendenti iniziali", che difficilmente coincidono con il numero delle pendenze finali rapportati ai sopravvenuti ed i definiti, sono spesso influenzati dall'aggiornamento degli applicativi, nonché dall'attività di lavorazione delle false pendenze, ovvero da correzioni apportate sui registri cartacei e informatici quali SICP. I dati raccolti sono aggiornati ad estrazioni e monitoraggi effettuati tra il 30 gennaio ed il 13 febbraio 2023.

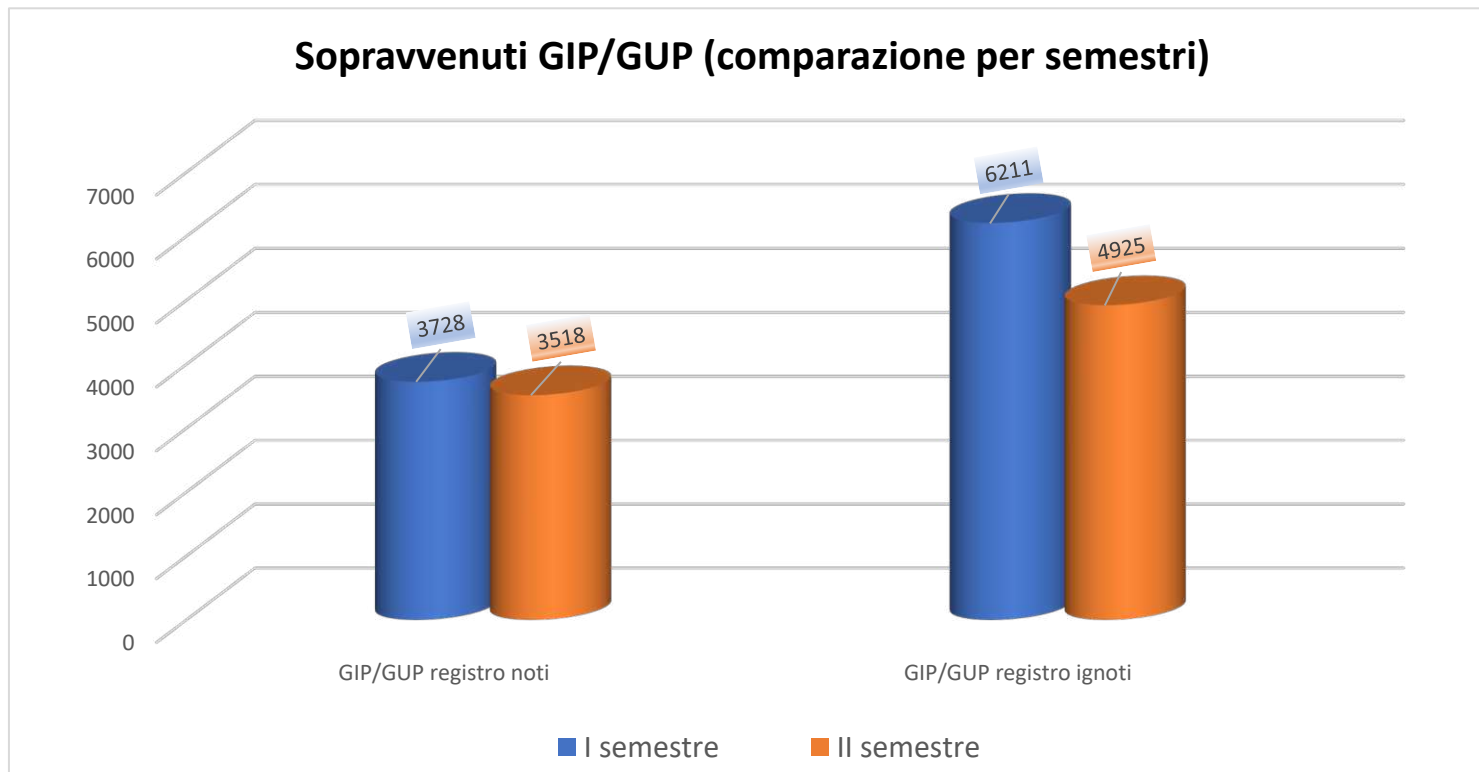
## Pendenti GIP/GUP (comparazione tra iniziali e finali) Monitoraggio annuale

Macroarea CSM	Iniziali	Finali
GIP/GUP registro noti	18997	18656
GIP/GUP registro ignoti	11834	7651

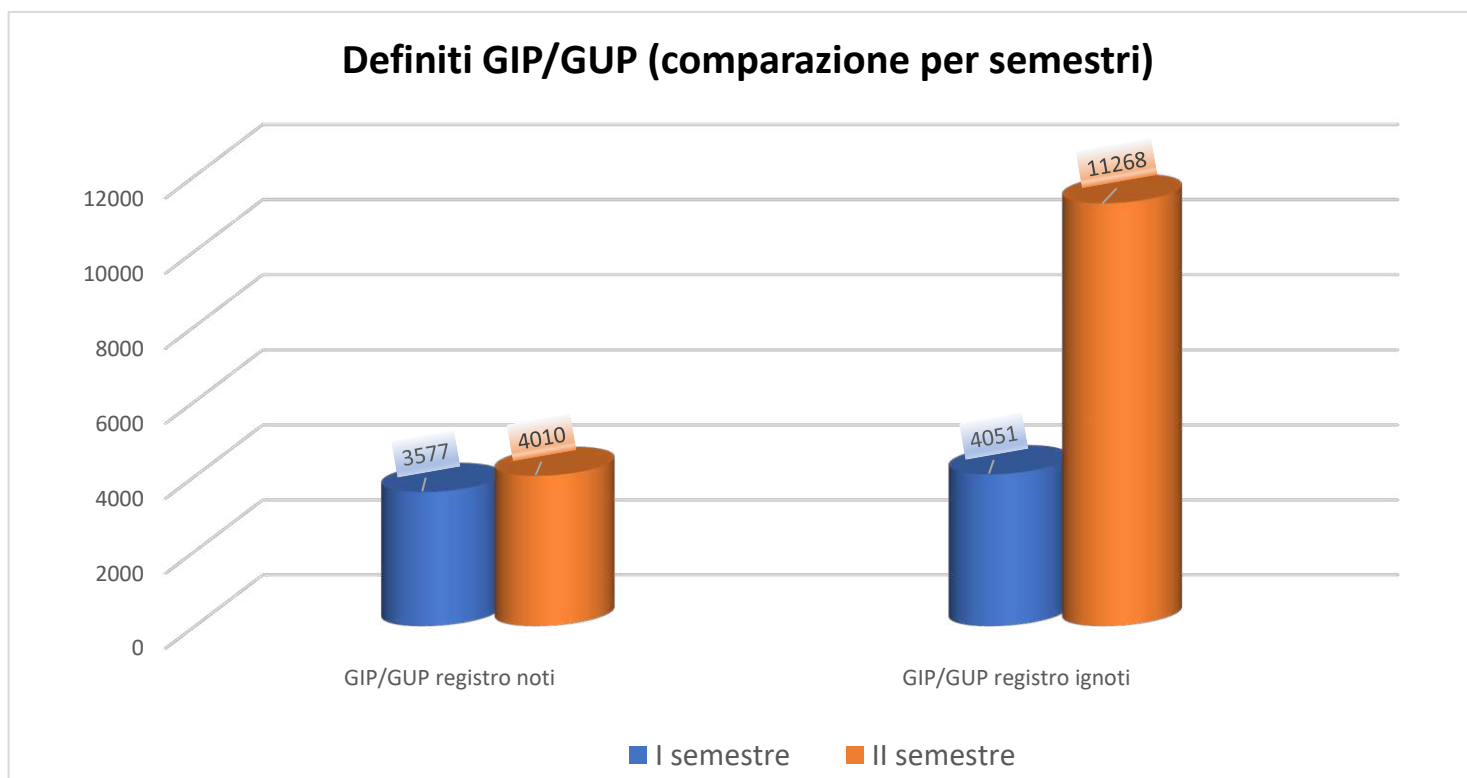
### Pendenti GIP/GUP (comparazione tra iniziali e finali) - monitoraggio annuale



Sopravvenuti GIP/GUP (comparazione per semestri)		
Macroarea CSM	I semestre	II semestre
GIP/GUP registro noti	3728	3518
GIP/GUP registro ignoti	6211	4925



Definiti GIP/GUP (comparazione per semestri)		
Macroarea CSM	I semestre	II semestre
GIP/GUP registro noti	3577	4010
GIP/GUP registro ignoti	4051	11268

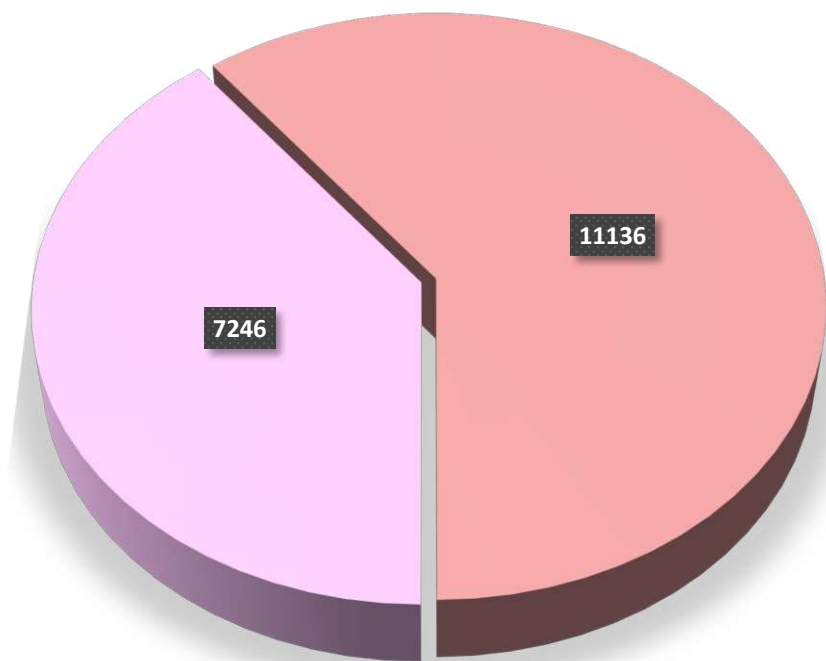


## Sopravvenuti GIP/GUP (monit. annuale)

### Macroarea CSM

GIP/GUP registro noti	<b>7246</b> (39,42%)
GIP/GUP registro ignoti	<b>11136</b> (60,58%)

## Sopravvenuti GIP/GUP (monitoraggio annuale)

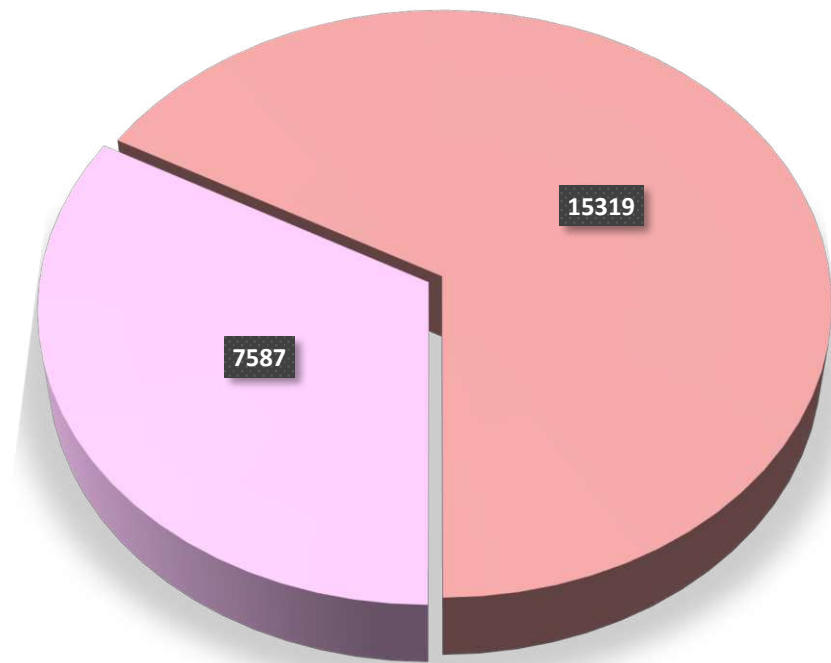


## Definiti GIP/GUP (monit. annuale)

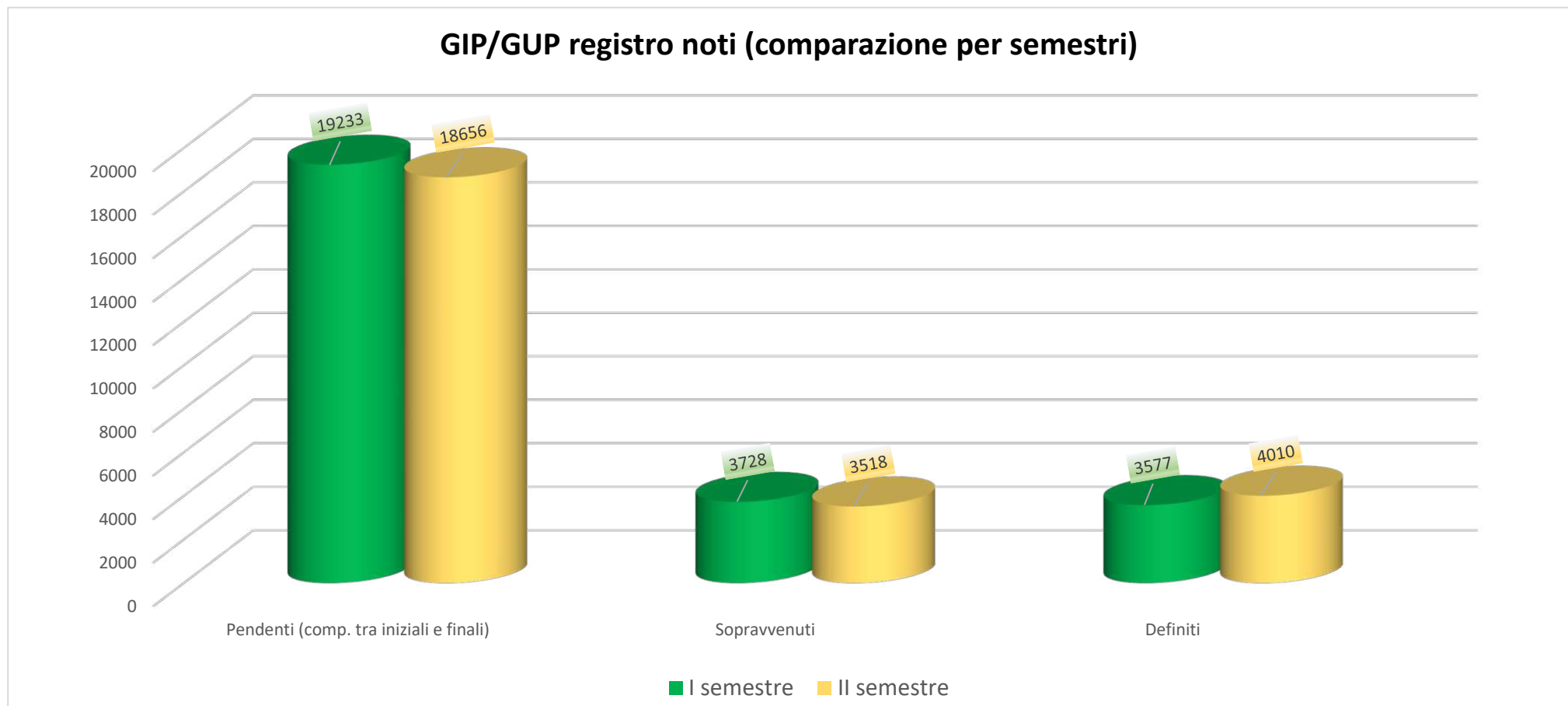
### Macroarea CSM

GIP/GUP registro noti	<b>7587</b> (41,27%)
GIP/GUP registro ignoti	<b>15319</b> (83,34%)

## Definiti GIP/GUP (monitoraggio annuale)



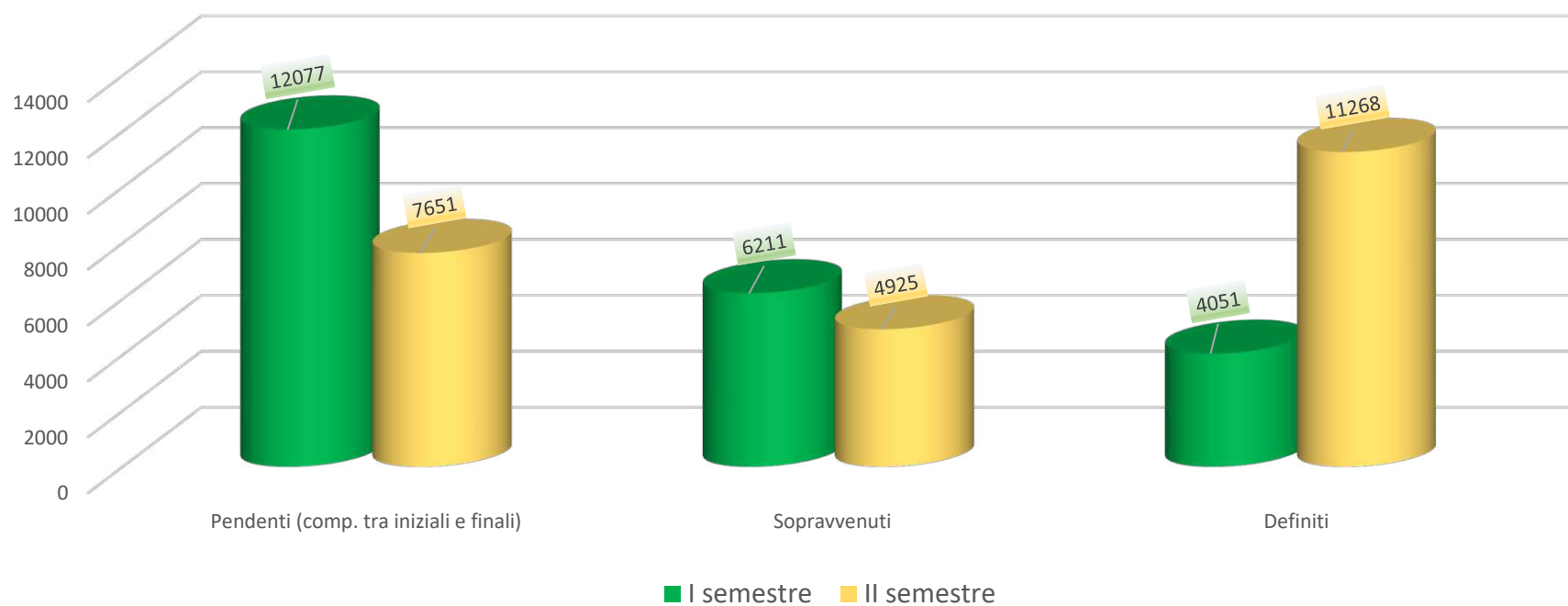
GIP/GUP registro noti (comparazione per semestri)		
	Iniziali	Finali
Pendenti (comp. tra iniziali e finali)	19233	18656
	I semestre	II semestre
Sopravvenuti	3728	3518
Definiti	3577	4010



## GIP/GUP registro ignoti (comparazione per semestri)

	Iniziali	Finali
Pendenti (comp. tra iniziali e finali)	12077	7651
I semestre		II semestre
Sopravvenuti	6211	4925
Definiti	4051	11268

## GIP/GUP registro ignoti (comparazione per semestri)





**Rilevazione statistica dei flussi sezionali 2022  
(periodo di riferimento: 01/01/2022 – 31/12/2022) – Ufficio**

**Monitoraggio primo semestre 2022**

<i>Ufficio</i>				
<b>Macroarea CSM</b>	<b>Pendenti iniziali</b>	<b>Sopravvenuti</b>	<b>Definiti</b>	<b>Pendenti finali</b>
Dibattimento monocratica	6606	1730	1686	6650
Appelli avverso sentenze del GDP	102	18	38	82
Dibattimento collegiale	444	94	107	431
Procedure camerali	73	509	437	145
GIP/GUP registro noti	19233	3728	3577	19384
GIP/GUP registro ignoti	12077	6211	4051	14237

**Monitoraggio secondo semestre 2022**

<i>Ufficio</i>				
<b>Macroarea CSM</b>	<b>Pendenti iniziali</b>	<b>Sopravvenuti</b>	<b>Definiti</b>	<b>Pendenti finali</b>
Dibattimento monocratica	6621	1977	2161	6437
Appelli avverso sentenze del GDP	81	33	50	64
Dibattimento collegiale	433	108	72	469
Procedure camerali	176	512	435	253
GIP/GUP registro noti	19148	3518	4010	18656
GIP/GUP registro ignoti	13994	4925	11268	7651

**Monitoraggio annuale - 2022**

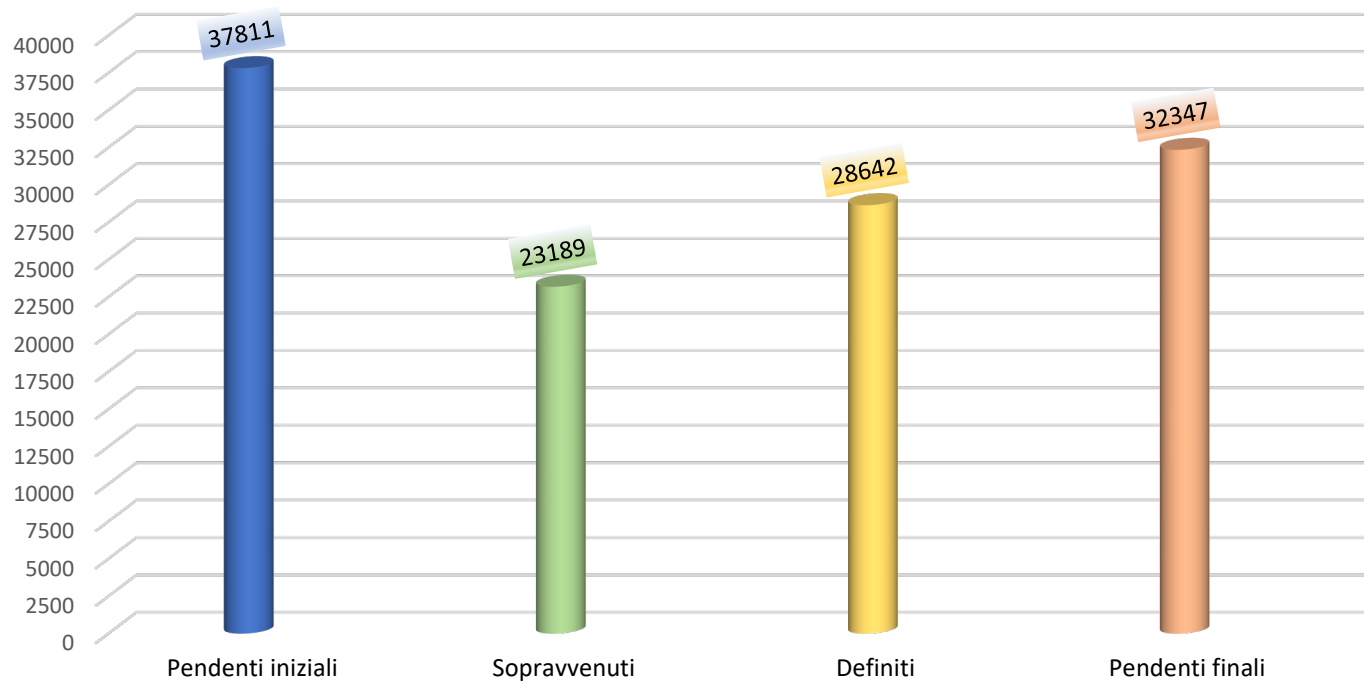
<i>Ufficio</i>				
<b>Macroarea CSM</b>	<b>Pendenti iniziali</b>	<b>Sopravvenuti</b>	<b>Definiti</b>	<b>Pendenti finali</b>
Dibattimento monocratica	6.578	3.702	3.852	6.428
Appelli avverso sentenze del GDP	96	51	77	59
Dibattimento collegiale	443	207	178	472
Procedure camerali	195	1035	989	241
GIP/GUP registro noti	18.944	7.204	8.054	18.094
GIP/GUP registro ignoti	11.555	10.990	15.492	7.053
<b>Totale</b>	<b>37811</b>	<b>23189</b>	<b>28642</b>	<b>32347</b>

N.B.: In merito al dato annuale, si fa presente che, le pendenze iniziali sono calcolate attraverso una formula matematica che mette in correlazione algebrica gli altri tre dati (oggetto di estrazione statistica) riportati per ciascun settore. L'utilizzo di tale metodologia si è reso necessario poiché i dati "pendenti iniziali", che difficilmente coincidono con il numero delle pendenze finali riportati ai sopravvenuti ed i definiti, sono spesso influenzati dall'aggiornamento degli applicativi, nonché dall'attività di lavorazione delle false pendenze, ovvero da correzioni apportate sui registri cartacei e informatici quali SICP. I dati raccolti sono aggiornati ad estrazioni e monitoraggi effettuati tra il 30 gennaio ed il 13 febbraio 2023.

## Totale Ufficio Monitoraggio annuale

Macroarea CSM	Iniziali
Pendenti iniziali	37811
Sopravvenuti	23189
Definiti	28642
Pendenti finali	32347

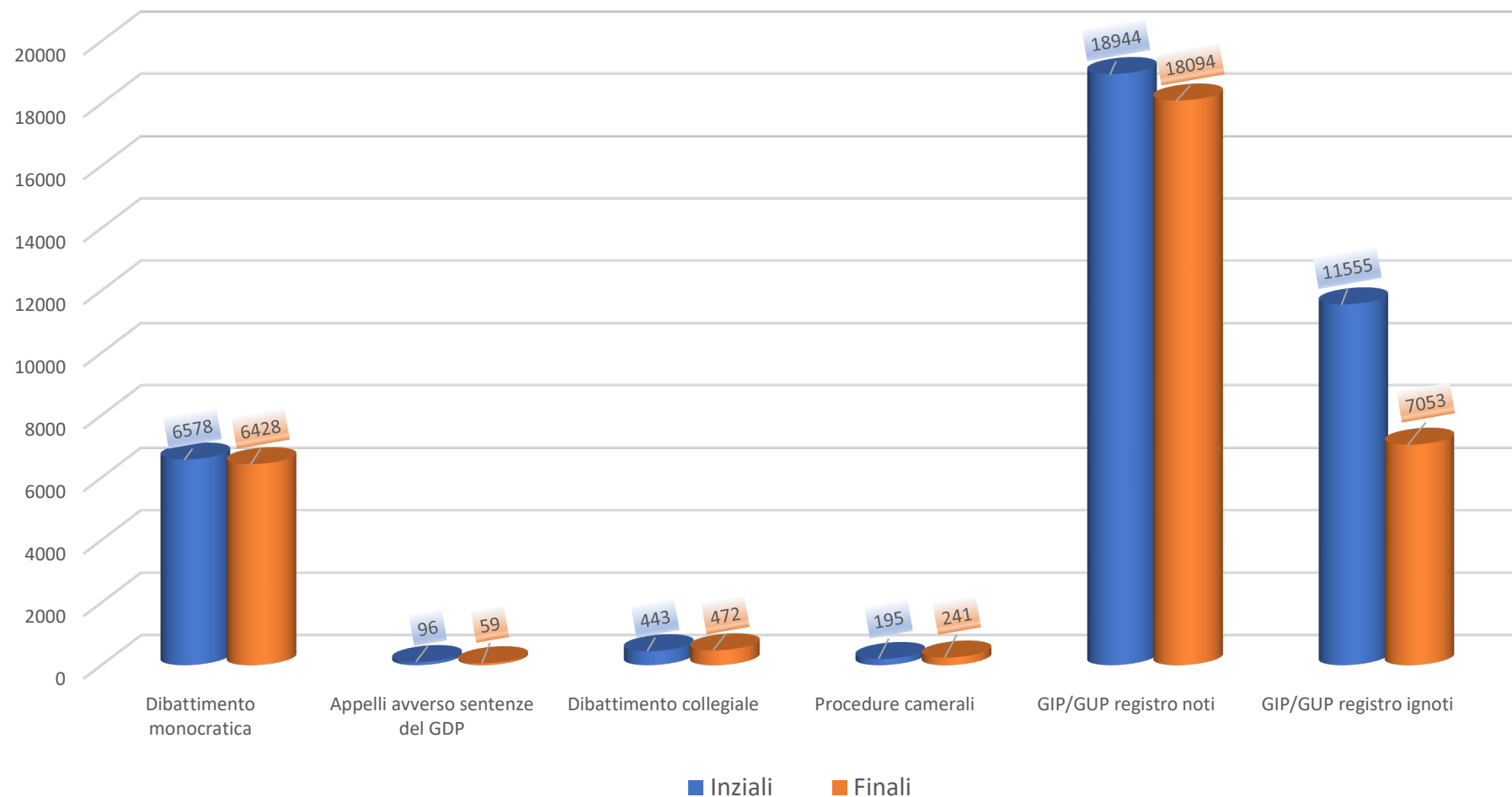
### Totale Ufficio - monitoraggio annuale



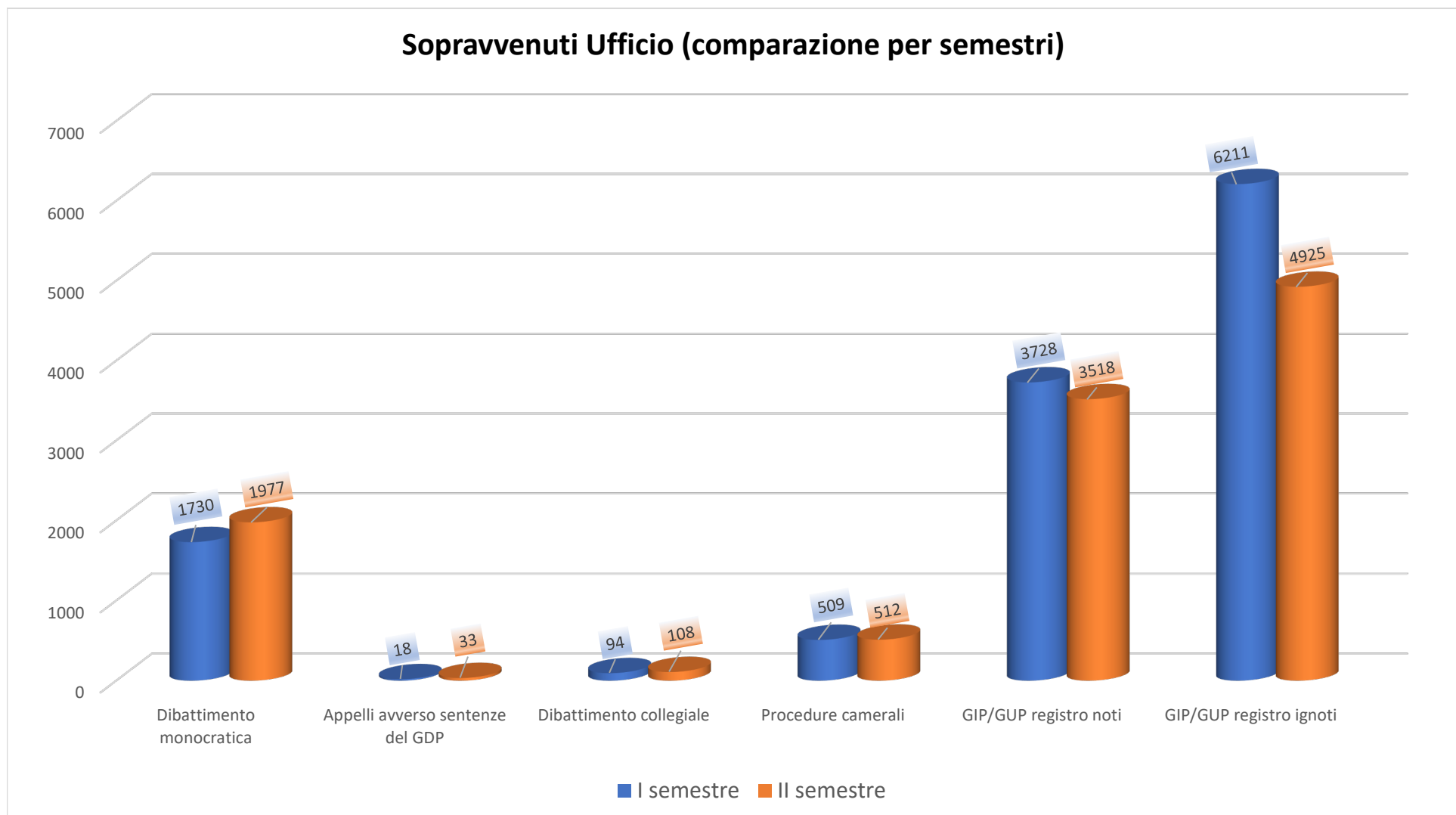
## Pendenti Ufficio (comparazione tra iniziali e finali) - Monitoraggio annuale

Macroarea CSM	Iniziali	Finali
Dibattimento monocratica	6578	6428
Appelli avverso sentenze del GDP	96	59
Dibattimento collegiale	443	472
Procedure camerali	195	241
GIP/GUP registro noti	18944	18094
GIP/GUP registro ignoti	11555	7053

### Pendenti Ufficio (comparazione tra iniziali e finali) - Monitoraggio annuale



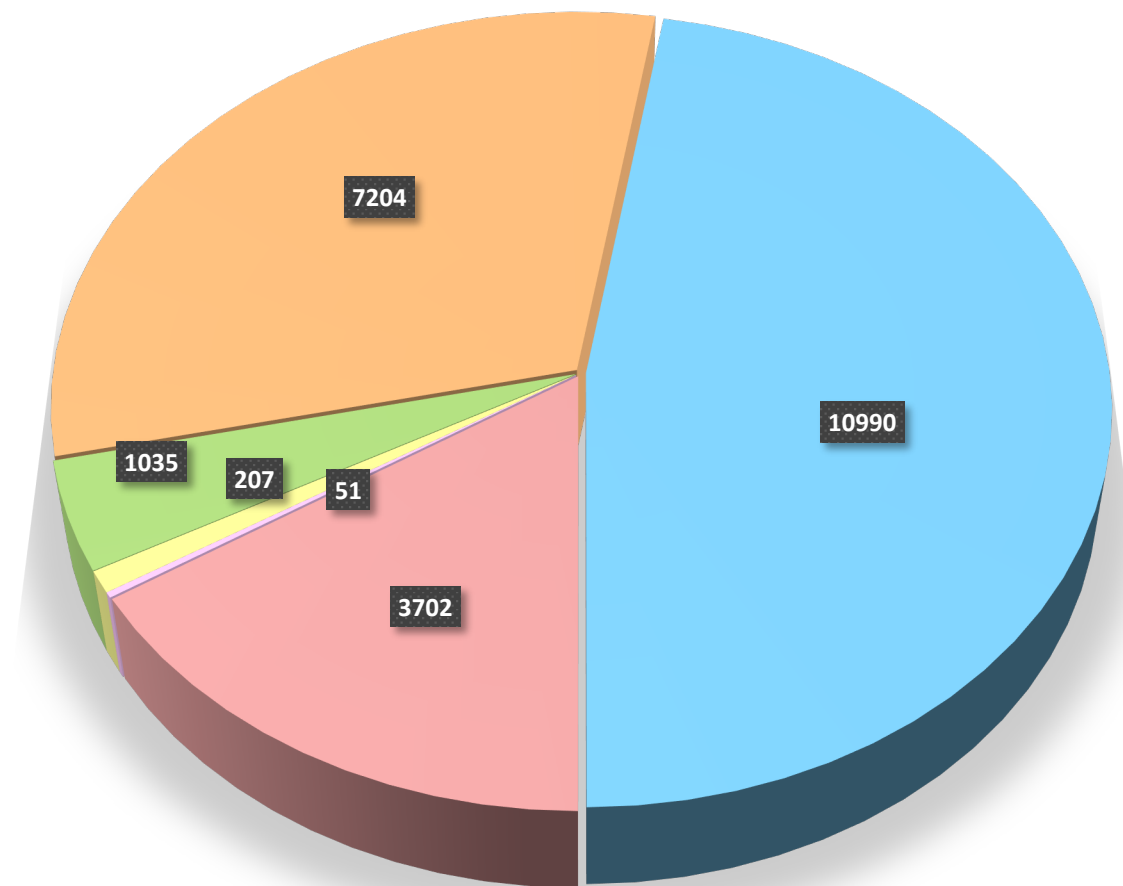
Sopravvenuti Ufficio (comparazione per semestri)		
Macroarea CSM	I semestre	II semestre
Dibattimento monocratica	1730	1977
Appelli avverso sentenze del GDP	18	33
Dibattimento collegiale	94	108
Procedure camerali	509	512
GIP/GUP registro noti	3728	3518
GIP/GUP registro ignoti	6211	4925



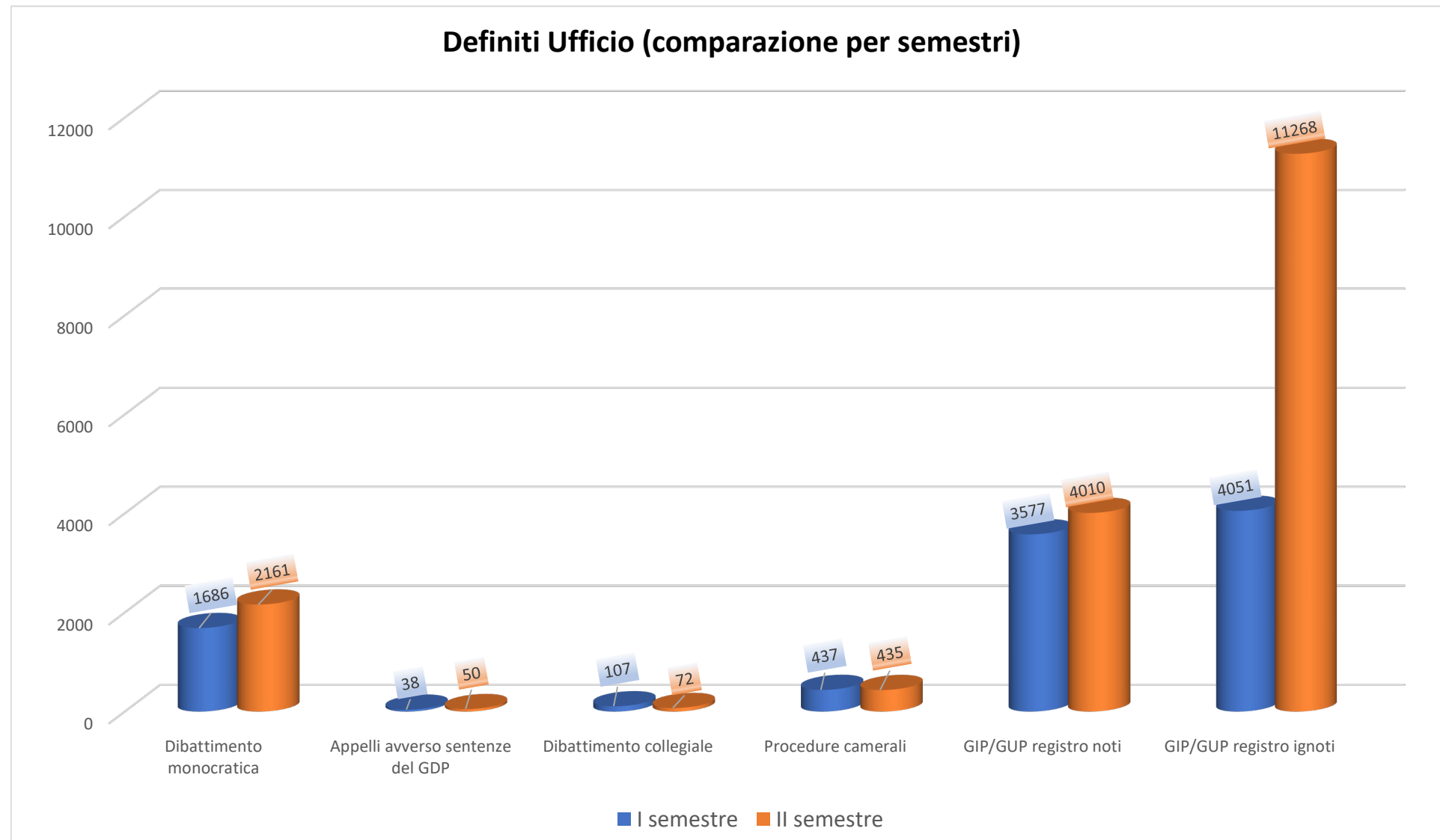
## Sopravvenuti Ufficio (monit. annuale)

Macroarea CSM	
Dibattimento monocratica	<b>3702</b> (15,96%)
Appelli avverso sentenze del GDP	<b>51</b> (0,22%)
Dibattimento collegiale	<b>207</b> (0,89%)
Procedure camerali	<b>1035</b> (4,46%)
GIP/GUP registro noti	<b>7204</b> (31,07%)
GIP/GUP registro ignoti	<b>10990</b> (47,39%)

## Sopravvenuti Ufficio (monitoraggio annuale)



Definiti Ufficio (comparazione per semestri)		
Macroarea CSM	I semestre	II semestre
Dibattimento monocratica	1686	2161
Appelli avverso sentenze del GDP	38	50
Dibattimento collegiale	107	72
Procedure camerali	437	435
GIP/GUP registro noti	3577	4010
GIP/GUP registro ignoti	4051	11268



Definiti Ufficio (monit. annuale)	
<b>Macroarea CSM</b>	
Dibattimento monocratica	<b>3852</b> (16,61%)
Appelli avverso sentenze del GDP	<b>77</b> (0,33%)
Dibattimento collegiale	<b>178</b> (0,77%)
Procedure camerali	<b>989</b> (4,26%)
GIP/GUP registro noti	<b>8054</b> (34,73%)
GIP/GUP registro ignoti	<b>15492</b> (66,81%)

